


1. APRIL 2024

Lønoversigt





Indledning

Denne publikation er en oversigt over de centralt aftalte lønninger og tillæg for ansatte i staten, kommuner og regioner.

Ud over lønningerne og tillæg er der mulighed for lokalt at aftale individuelle tillæg som fx funktionstillæg og kvalifikationstillæg.

LØNREGULERING PR. 1. APRIL 2024

Staten

I staten reguleres lønnen med ca. 5,94 procent pr. 1. april 2024. Reguleringen er aftalt ved de netop overståede overenskomstforhandlinger. Reguleringen består dels af den generelt aftalte lønstigning på 4,83 procent og dels den regulering, der følger af reguleringsordningen, som korrigerer for forskelle i lønstigningen mellem den statslige og den private sektor. Reguleringsordningen udmønter ca. 1,06 procent pr. 1. april 2024. Disse procenter ganges sammen og giver således en samlet udmøntning på 5,94 procent.

Kommuner

I kommunerne reguleres lønnen med ca. 4,0 procent pr. 1. april 2024. Reguleringen er aftalt ved OK24.

Regioner

I regionerne reguleres lønnen med ca. 4,0 procent pr. 1. april 2024. Reguleringen er aftalt ved OK24.

REGULERINGSPROCENT

Reguleringsprocenten er den procent, man skal lægge til løn og tillæg i grundbeløb for at få det aktuelle beløb. Et grundbeløb er den overenskomstaftalte løn på et tidspunkt, som giver et udgangspunkt for kommende reguleringer af lønnen.

Staten

Pr. 1. april 2024 udgør reguleringsprocenten i staten 22,8067 og beregnes af grundbeløbet pr. 31.03.2012.

Kommuner

Pr. 1. april 2024 udgør reguleringsprocenten 57,7650 og beregnes af grundbeløbet pr. 31.03.2000.

Regioner

Pr. 1. april 2024 udgør reguleringsprocenten i regionerne 14,1109 og beregnes af grundbeløbet pr. 31.03.2018.

Eksempler

Hvis du skal have omregnet et tillæg fra grundbeløb til aktuelt lønniveau, kan du enten benytte dig af vores tillægsberegner på djoef.dk (søg på omregning af individuelle tillæg) eller bruge nedenstående udregningsmetode:

Får du fx et årlig tillæg på 12.000 kr. i grundbeløb, svarer det i nutidskroner til

- Staten
 $12.000 * 1,228067 = 14.736,80$ kr.
- Kommuner
 $12.000 * 1,577650 = 18.931,80$ kr.
- Regioner
 $12.000 * 1,141109 = 13.693,31$ kr.

PENSIONSPROCENTER

Staten

- I staten udgør pensionsprocenten 17,10% af nettolønnen, hvoraf 0,30% kan omveksles til løn.
- For kontraktansatte chefer kan der aftales en højere pensionsbidragsprocent.
- For erhvervsskoleledere udgør pensionsprocenten 18,00%.

Kommuner

- I kommuner udgør pensionsprocenten med 18,78%, hvoraf 2,38% kan omveksles til løn.
- For ansatte på cheftalen og kontraktansatte chefer udgør pensionsprocenten 20,74%. Den del af pensionsbidraget, der overstiger 15%, kan omveksles til løn.
- For tjenestemandsansatte chefer er det supplerende pensionsbidrag 18,2%.

Regioner

- I regionerne udgør pensionsprocenten 18,58%, hvoraf 2,18% kan omveksles til løn.
- For ansatte på cheftalen og kontraktansatte chefer udgør pensionsprocenten 21,59%. Den del af pensionsbidraget, der overstiger 15%, kan omveksles til løn.
- For tjenestemandsansatte chefer udgør pensionsprocenten 24,89% af pensionsgivende tillæg til en supplerende pensionsordning.

Pensionsprocenter generelt

Af ovenstående pensionsprocenter anses 1/3 for at være den ansattes eget bidrag og 2/3 for arbejdsgivers bidrag.

Indhold

OFFENTLIGT ANSATTE (IKKE CHEFER)

Staten

| | |
|--|---|
| Basisløn | 6 |
| Rådighedstillæg | 6 |
| Basisløn til special- og chefkonsulenter | 7 |
| Eksempler på tillæg | 7 |

Kommuner

| | |
|--|---|
| Basisløn | 8 |
| Rådighedstillæg | 8 |
| Basisløn til special- og chefkonsulenter | 9 |

Regioner

| | |
|--|----|
| Basisløn | 10 |
| Rådighedstillæg | 10 |
| Basisløn til special- og chefkonsulenter | 11 |

Uddannelses-, undervisnings- og forskningssektoren

| | |
|--|----|
| Tillæg til ansatte på universiteter og forskningsinstitutioner | 12 |
| Tillæg til undervisere på professionshøjskoler, erhvervsakademier og på gymnasialt niveau | 13 |

Pension

| | |
|----------------------------------|----|
| Frivillige ekstra pensionsbidrag | 13 |
|----------------------------------|----|

OFFENTLIGE CHEFER

Staten

| | |
|---|----|
| Basisløn til tjenestemænd og overenskomstansatte chefer | 14 |
| Basisløn til kontraktansatte chefer | 14 |
| Rådighedstillæg til tjenestemandsansatte fuldmægtige m.fl. | 15 |

Kommuner

| | |
|--|----|
| Basisløn til tjenestemænd og overenskomstansatte chefer | 16 |
| Basisløn til kommunaldirektører | 16 |

Regioner

| | |
|--|----|
| Basisløn til tjenestemænd og overenskomstansatte chefer | 17 |
|--|----|

Tillæg

| | |
|---|----|
| Eksempler på chefløns- og topcheftillæg | 18 |
|---|----|

Uddannelses-, undervisnings- og forskningssektoren

| | |
|--|----|
| Basisløn til forstandere ved VUC | 20 |
| Basisløn til øvrige chefer ved VUC | 20 |
| Basisløn til erhvervsskoleledere | 21 |
| Basisløn til rektorer og ledere ved almene og private gymnasier | 21 |
| Basisløn til professorer | 22 |
| Basisløn til institutledere og dekaner ved universiteterne | 22 |

TIMESATSER MV.

| | |
|---|----|
| Arbejdstid i den offentlige sektor | 24 |
| ATP-satser | 24 |
| Dagpengesatser for ledige medlemmer af Akademikernes A-kasse | 24 |
| Løntilskudsjob hos offentlige arbejdsgivere | 24 |
| Timelønnet undervisning | 25 |
| Eksterne lektorer ved universiteter | 25 |
| Censorarbejde | 25 |
| Startløn for privatansatte jurister og økonomer | 26 |
| Foredragstakster | 26 |
| Forskningsrådsstipendiater o.l. | 27 |
| Vejledende minimumssatser for freelancere og selvstændige | 27 |

STUDERENDE

Staten

| | |
|-----------------------------------|----|
| Timeløn | 28 |
| Alternativ til fast timeløn | 28 |


Kommuner

| | |
|-----------|----|
| Løn | 29 |
|-----------|----|

| | |
|-------------------------|----|
| Øvrige studerende | 29 |
|-------------------------|----|

GODTGØRELSE

| | |
|---|----|
| Godtgørelse af merudgifter ved tjenesterejser | 30 |
| Kørselsgodtgørelse | 30 |



Offentligt ansatte (ikke chefer)

STATEN

Offentligt ansatte (ikke chefer) ¹

Basisløn

1. april 2024

| Løntrin ² | | Grundbeløb pr. 31.3.2012 | Nettoløn | Samlet pensionsbidrag | Bruttoløn |
|----------------------|-----------|-----------------------------|--------------------------------------|---------------------------------|--|
| | | | (ekskl. pensionsbidrag) 1.04.2024 | 17,1% ³ 1.04.2024 | (inkl. samlet pensionsbidrag) 1.04.2024 |
| 1 | Pr. år | 261.000 | 320.525,00 | 54.810,00 | 375.335,00 |
| | Pr. måned | | 26.710,42 | 4.567,50 | 31.277,92 |
| 2 | Pr. år | 272.000 | 334.034,00 | 57.120,00 | 391.154,00 |
| | Pr. måned | | 27.836,17 | 4.760,00 | 32.596,17 |
| 4 ⁴ | Pr. år | 285.240 | 350.294,00 | 59.900,00 | 410.194,00 |
| | Pr. måned | | 29.191,17 | 4.991,67 | 34.182,84 |
| 5 | Pr. år | 307.417 | 377.529,00 | 64.557,00 | 442.086,00 |
| | Pr. måned | | 31.460,75 | 5.379,75 | 36.840,50 |
| 6 | Pr. år | 327.643 | 402.368,00 | 68.805,00 | 471.173,00 |
| | Pr. måned | | 33.530,67 | 5.733,75 | 39.264,42 |
| 7 | Pr. år | 331.833 | 407.513,00 | 69.685,00 | 477.198,00 |
| | Pr. måned | | 33.959,42 | 5.807,08 | 39.766,50 |
| 8 | Pr. år | 347.571 | 426.840,00 | 72.990,00 | 499.830,00 |
| | Pr. måned | | 35.570,00 | 6.082,50 | 41.652,50 |

1 Kandidater indplaceres på løntrin 4-6, 8. Bachelorer, AAE'ere og AAD'ere indplaceres på trin 1-6. Civilekonomer uden for Udenrigsministeriet indplaceres på trin 1-7, mens cand.negot'er med 4 års uddannelse og handelsjurister indplaceres på trin 2-6, 8.
1 årige akademiske overbygningsuddannelser, der gennemføres med udgangspunkt i en akademisk bacheloruddannelse, indplaceres på basislønsforløb 2, 4-7.

2 Kandidater uden optjent anciennitet indplaceres normalt på løntrin 4 ved ansættelsen. Ved nyansættelse kan ansættelsesmyndigheden i ganske særlige tilfælde forhøje lønancienniteten. Man rykker et løntrin op ad lønskalaen én gang årligt eller hver gang, man har optjent 12 måneders lønanciennitet, dog ikke på trin 4 som er to-årigt. Lønancienniteten regnes fra den 1. i ansættelsesmåneden, dog tidligst fra udgangen af den måned, i hvilken uddannelsen er afsluttet, og regnes altid i hele måneder. Oprykningen til et nyt løntrin vil derfor altid ske den 1. i en måned.

3 Pensionsbidraget udgør 17,1% af nettolønnen, hvoraf 0,3% kan udbetales som løn, hvis man ønsker dette.

4 Trin 4 er 2-årigt.

STATEN

Offentligt ansatte (ikke chefer)

Rådighedstillæg

1. april 2024

| Anciennitet | Grundbeløb pr. 31.3.2012 | Tillæg (ekskl. pension) | | Samlet pensionsbidrag | | Tillæg (inkl. pension) | |
|---------------|-----------------------------|-------------------------|------------------------|-----------------------|------------------------|------------------------|------------------------|
| | | Pr. år 1.04.2024 | Pr. måned 1.04.2024 | Pr. år 1.04.2024 | Pr. måned 1.04.2024 | Pr. år 1.04.2024 | Pr. måned 1.04.2024 |
| 1.-3. år | 36.700 | 45.070,06 | 3.755,84 | 5.633,76 | 469,48 | 50.703,82 | 4.225,32 |
| 4.-6. år | 41.900 | 51.456,01 | 4.288,00 | 6.432,00 | 536,00 | 57.888,01 | 4.824,00 |
| 7.-8. år | 48.500 | 59.561,25 | 4.963,44 | 7.445,16 | 620,43 | 67.006,41 | 5.583,87 |
| 9. og fig. år | 57.000 | 69.999,82 | 5.833,32 | 8.749,98 | 729,16 | 78.749,80 | 6.562,48 |

Der ydes rådighedstillæg til fuldmægtige, ekspeditionssekretærer, politi- og dommerfuldmægtige, politi- og retsassessorer, der påtager sig rådighedsforpligtelse og forpligtelse til merarbejde.

Med virkning fra 1. april 2022 er pensionsbidraget af rådighedstillægget for ansatte på nyt lønsystem forhøjet fra 9,0% til 12,5%. Pensionsbidraget kan udbetales som løn, hvis man ønsker dette.

STATEN

Specialkonsulenter og chefkonsulenter

Basisløn

1. april 2024

| | | Garanteret basisløn | | | |
|--|-----------|-----------------------------|--------------------------------------|---------------------------------|--|
| Løntrin ² | | Basisløninterval | Nettoløn | Samlet pensionsbidrag | Bruttoløn |
| | | Grundbeløb pr. 31.3.2012 | (ekskl. pensionsbidrag) 1.04.2024 | 17,1% ¹ 1.04.2024 | (inkl. samlet pensionsbidrag) 1.04.2024 |
| Specialkonsulenter | Pr. år | 450.909–472.431 | 553.746–580.177 | 94.691–99210 | 648.437–679.387 |
| | Pr. måned | | 46.146–48.348 | 7.891–8.268 | 54.036–56.616 |
| Chefkonsulenter | Pr. år | 485.345–511.173 | 596.036–627.755 | 101.922–107.346 | 697.958–735.101 |
| | Pr. måned | | 49.670–52.313 | 8.494–8.946 | 58.163–61.258 |
| Chefkonsulenter med personaleansvar ³ | Pr. år | 515.000 | 632.455 | 108.150 | 740.604 |
| | Pr. måned | | 52.705 | 9.012 | 61.717 |

1 Pensionsbidraget udgør 17,1% af nettolønnen, hvoraf 0,3% kan udbetales som løn, hvis man ønsker dette.

2 Pr. 1. oktober 2018 er grundbeløbet for chefkonsulenter med personaleansvar ændret til 515.000 kr. En evt. anden indplacering sker efter forhandling mellem ledelsen og den enkelte konsulent.

3 Hvis der indgår personaleledelse i en stilling under kontorchef niveau (under lønramme 37 / løngruppe 1), fx en stilling som teamleder, souschef, afdelingsleder, funktionsleder eller lignende, skal ansættelse ske efter de nye regler om chefkonsulent med personaleledelse. De nye regler gælder i hele staten, dog med undtagelse af de uddannelses- og undervisningsinstitutioner, der er omfattet af de nye cheftaler på uddannelsesområdet.

STATEN

Offentligt ansatte (ikke chefer)

Eksempler på tillæg

1. april 2024

| | Grundbeløb pr. 31.3.2012 | Tillæg (netto) | | Samlet pensionsbidrag ¹ |
|---|-----------------------------|---------------------|------------------------|------------------------------------|
| | | Pr. år 1.04.2024 | Pr. måned 1.04.2024 | pr. måned 1.04.2024 |
| Delt tjeneste m.v. | 33.600 | 41.263,05 | 3.438,59 | 588,00 |
| Fuldmægtige med delt tjeneste som medhjælper hos statsadvokaterne | 53.300 | 65.455,97 | 5.454,66 | 932,75 |
| Dommerfuldmægtige med endt grunduddannelse | 30.400 | 37.333,24 | 3.111,10 | 532,00 |
| Kreditsjurister | 28.600 | 35.122,72 | 2.926,89 | 500,50 |
| Ministersekretær | 98.700 | 121.210,21 | 10.100,85 | 1.727,25 |
| Dommerfuldmægtige med fuld turnusperiode | 27.800 | 34.140,26 | 2.845,02 | 486,50 |
| Indstationeringstillæg til dommerfuldmægtige | 27.800 | 34.140,26 | 2.845,02 | 486,50 |
| Anklagere og politifuldmægtige efter endt grunduddannelse | 15.700 | 19.280,65 | 1.606,72 | 274,75 |
| Anklagere og politifuldmægtige med 5 års anciennitet og gennemført turnus | 39.300 | 48.263,03 | 4.021,92 | 687,75 |

1 Pensionsbidraget udgør 17,1% af tillægget.

KOMMUNER

Offentligt ansatte (ikke chefer) ¹

Basisløn

1. april 2024

| Løntrin ² | | Grundbeløb pr. 31.3.2000 | Nettoløn | Samlet pensionsbidrag | Bruttoløn |
|----------------------|-----------|-----------------------------|--------------------------------------|----------------------------------|--|
| | | | (ekskl. pensionsbidrag) 1.04.2024 | 18,78% ³ 1.04.2024 | (inkl. samlet pensionsbidrag) 1.04.2024 |
| 1 | Pr. år | 204.626 | 322.828,00 | 60.627,00 | 383.455,00 |
| | Pr. måned | | 26.902,33 | 5.052,25 | 31.954,58 |
| 2 | Pr. år | 213.492 | 336.816,00 | 63.254,00 | 400.070,00 |
| | Pr. måned | | 28.068,00 | 5.271,17 | 33.339,17 |
| 4 ⁴ | Pr. år | 235.185 | 371.040,00 | 69.681,00 | 440.721,00 |
| | Pr. måned | | 30.920,00 | 5.806,75 | 36.726,75 |
| 5 | Pr. år | 250.483 | 395.175,00 | 74.214,00 | 469.389,00 |
| | Pr. måned | | 32.931,25 | 6.184,50 | 39.115,75 |
| 6 | Pr. år | 263.139 | 415.141,00 | 77.963,00 | 493.104,00 |
| | Pr. måned | | 34.595,08 | 6.496,92 | 41.092,00 |
| 7 ⁵ | Pr. år | 270.264 | 426.382,00 | 80.075,00 | 506.457,00 |
| | Pr. måned | | 35.531,83 | 6.672,92 | 42.204,75 |
| 8 | Pr. år | 288.539 | 455.214,00 | 85.489,00 | 540.703,00 |
| | Pr. måned | | 37.934,50 | 7.124,08 | 45.058,58 |

1 Kandidater indplaceres på løntrin 4-6, 8. HA'ere, Cand.negot.'er med en 4-årig uddannelse, ESA'ere, handelsjurister og AAD'ere indplaceres på trin 1-7. Bachelorer indplaceres på trin 1-6 og AAE'ere indplaceres på trin 1-6. Medarbejdere med en 1-årig akademisk overbygningsuddannelse indplaceres i basislønforløbet 2, 4-7.

2 Kandidater uden optjent anciennitet indplaceres normalt på løntrin 4 ved ansættelsen. Man rykker et løntrin op ad lønskalaen én gang årligt eller hver gang, man har optjent 12 måneders lønanciennitet, dog ikke på trin 4 som er 2-årigt. Lønancienniteten regnes fra den 1. i ansættelsesmåneden, dog tidligst fra udgangen af den måned, i hvilken uddannelsen er afsluttet, og regnes altid i hele måneder. Oprykningen til et nyt løntrin vil derfor altid ske den 1. i en måned.

3 Pensionsbidraget udgør 18,78% af nettolønnen for kommunalt ansatte, hvoraf 2,38%, kan udbetales som løn, hvis man ønsker dette.

4 Trin 3 udgik af basislønskalaen i 2009 og trin 4 blev 2-årigt.

5 Trin 7 eksisterer alene for HA'ere, cand.negot.'er med 4-årig uddannelse, ESA'ere, AAD'ere og handelsjurister.

KOMMUNER

Offentligt ansatte (ikke chefer)

Rådighedsstillæg

1. april 2024

| Anciennitet | Grundbeløb pr. 31.3.2000 | Tillæg ¹ (ekskl. pension) | | Samlet pensionsbidrag ² | | Tillæg (inkl. pension) | |
|---------------|-----------------------------|--------------------------------------|------------------------|------------------------------------|------------------------|------------------------|------------------------|
| | | Pr. år 1.04.2024 | Pr. måned 1.04.2024 | Pr. år 1.04.2024 | Pr. måned 1.04.2024 | Pr. år 1.04.2024 | Pr. måned 1.04.2024 |
| 1. år | 25.070 | 39.550,90 | 3.295,91 | 7.427,66 | 618,97 | 46.978,56 | 3.914,88 |
| 2.-3. år | 28.787 | 45.415,86 | 3.784,65 | 8.529,10 | 710,76 | 53.944,96 | 4.495,41 |
| 4.-5. år | 32.981 | 52.032,73 | 4.336,06 | 9.771,75 | 814,31 | 61.804,48 | 5.150,37 |
| 6.-7. år | 37.652 | 59.401,54 | 4.950,13 | 11.155,61 | 929,63 | 70.557,15 | 5.879,76 |
| 8. og flg. år | 47.184 | 74.439,88 | 6.203,32 | 13.979,81 | 1.164,98 | 88.419,69 | 7.368,31 |

1 Rådighedsstillægget er opgjort uden pensionsbidrag. Tillægget ydes alle akademikere i administrative stillinger, der påtager sig rådighedsforpligtelse og forpligtelse til indtil 35 timers merarbejde pr. kvartal. På samme vilkår ydes tillægget til bachelorer ansat efter 1. januar 2012.

2 Pensionsbidraget udgør 18,78% af nettolønnen for kommunalt ansatte, hvoraf 2,38%, kan udbetales som løn, hvis man ønsker dette.

KOMMUNER

Special- og chefkonsulenter

Basisløn

1. april 2024

| | | Grundbeløb pr. 31.3.2000 | Nettoløn (ekskl. pensionsbidrag) 1.04.2024 | Samlet pensionsbidrag 18,78%¹ 1.04.2024 | Bruttoløn (inkl. samlet pensionsbidrag) 1.04.2024 |
|--------------------|-----------|------------------------------------|---|--|--|
| Specialkonsulenter | Pr. år | 362.252 | 571.507,00 | 107.329,00 | 678.836,00 |
| | Pr. måned | | 47.625,58 | 8.944,08 | 56.569,67 |
| Chefkonsulenter | Pr. år | 389.353 | 614.263,00 | 115.359,00 | 729.622,00 |
| | Pr. måned | | 51.188,58 | 9.613,25 | 60.801,83 |

1 Pensionsbidraget udgør 18,78% af nettolønnen for kommunalt ansatte, hvoraf 2,38%, kan udbetales som løn, hvis man ønsker dette.

REGIONER

Offentligt ansatte (ikke chefer) ¹

Basisløn

1. april 2024

| Løntrin ² | | Grundbeløb pr. 31.3.2018 ³ | Nettoløn | Samlet pensionsbidrag | Bruttoløn |
|----------------------|-----------|--|--------------------------------------|----------------------------------|--|
| | | | (ekskl. pensionsbidrag) 1.04.2024 | 18,58% ⁴ 1.04.2024 | (inkl. samlet pensionsbidrag) 1.04.2024 |
| 1 | Pr. år | 275.039 | 313.849,00 | 58.313,00 | 372.162,00 |
| | Pr. måned | | 26.154,08 | 4.859,42 | 31.013,50 |
| 2 | Pr. år | 286.956 | 327.448,00 | 60.840,00 | 388.288,00 |
| | Pr. måned | | 27.287,33 | 5.070,00 | 32.357,33 |
| 4 ⁵ | Pr. år | 316.113 | 360.719,00 | 67.022,00 | 427.741,00 |
| | Pr. måned | | 30.059,92 | 5.585,17 | 35.645,08 |
| 5 | Pr. år | 336.675 | 384.183,00 | 71.381,00 | 455.564,00 |
| | Pr. måned | | 32.015,25 | 5.948,42 | 37.963,67 |
| 6 | Pr. år | 353.686 | 403.594,00 | 74.988,00 | 478.582,00 |
| | Pr. måned | | 33.632,83 | 6.249,00 | 39.881,83 |
| 7 ⁶ | Pr. år | 362.816 | 414.013,00 | 76.924,00 | 490.937,00 |
| | Pr. måned | | 34.501,08 | 6.410,33 | 40.911,42 |
| 8 | Pr. år | 387.346 | 442.004,00 | 82.124,00 | 524.128,00 |
| | Pr. måned | | 36.833,67 | 6.843,67 | 43.677,33 |

1 Kandidater indplaceres på løntrin 4-6, 8. HA'ere, Cand.negot.'er med en 4-årig uddannelse, ESA'ere, handelsjurister og AAD'ere indplaceres på trin 1-7. Bachelorer indplaceres på trin 1-6 og AAE'ere indplaceres på trin 1-6. Medarbejdere med en 1-årig akademisk overbygning uddannelse indplaceres grundforløbet 2, 4-7. Øvrige kandidater indplaceres på trin 4-6,8

2 Kandidater uden optjent anciennitet indplaceres normalt på løntrin 4 ved ansættelsen. Man rykker et løntrin op ad lønskalaen én gang årligt eller hver gang, man har optjent 12 måneders lønanciennitet, dog ikke på trin 4 som er 2-årigt. Lønancienniteten regnes fra den 1. i ansættelsesmåneden, dog tidligst fra udgangen af den måned, i hvilken uddannelsen er afsluttet, og regnes altid i hele måneder. Oprykningen til et nyt løntrin vil derfor altid ske den 1. i en måned.

3 Pr. 1. april 2022 blev grundbeløbet for løntrin 7 og 8 hævet med henholdsvis 909 og 967 kr.

4 Pensionsbidraget udgør 18,58% af nettolønnen for regionalt ansatte, hvoraf 2,18%, kan udbetales som løn, hvis man ønsker dette.

5 Trin 3 udgik af basislønskalaen pr. 1. oktober 2009 og trin 4 blev 2-årigt.

6 Trin 7 eksisterer alene for cand.negot.'er med 4-årig uddannelse, ESA'ere, AAD'ere og handelsjurister. For øvrige djøfere bortfaldt trin 7 den 1.4.2003.

REGIONER

Offentligt ansatte (ikke chefer)

Rådighedstillæg

1. april 2024

| Anciennitet | Grundbeløb pr. 31.3.2018 | Tillæg ¹ (ekskl. pension) | | Samlet pensionsbidrag ² | | Tillæg (inkl. pension) | |
|---------------|-----------------------------|--------------------------------------|------------------------|------------------------------------|------------------------|------------------------|------------------------|
| | | Pr. år 1.04.2024 | Pr. måned 1.04.2024 | Pr. år 1.04.2024 | Pr. måned 1.04.2024 | Pr. år 1.04.2024 | Pr. måned 1.04.2024 |
| 1. år | 35.350 | 40.338,20 | 3.361,52 | 7.494,84 | 624,57 | 47.833,04 | 3.986,09 |
| 2.-3. år | 40.592 | 46.319,90 | 3.859,99 | 8.606,24 | 717,19 | 54.926,14 | 4.577,18 |
| 4.-5. år | 46.506 | 53.068,42 | 4.422,37 | 9.860,11 | 821,68 | 62.928,53 | 5.244,04 |
| 6.-7. år | 53.092 | 60.583,76 | 5.048,65 | 11.256,46 | 938,04 | 71.840,22 | 5.986,69 |
| 8. og flg. år | 66.533 | 75.921,41 | 6.326,78 | 14.106,20 | 1.175,52 | 90.027,61 | 7.502,30 |

Pr. 1. oktober 2006 er skalaen forkortet med fire år.

1 Der ydes rådighedstillæg til alle akademikere i administrative stillinger (generaliststillinger), der påtager sig rådighedsforpligtelse og forpligtelse på indtil 35 timers merarbejde pr. kvartal.

2 Pensionsbidraget udgør 18,58% af nettolønnen for regionalt ansatte, hvoraf 2,18%, kan udbetales som løn, hvis man ønsker dette.

REGIONER

Special- og chefkonsulenter

Basisløn

1. april 2024

| | | Grundbeløb pr. 31.3.2018 | Nettoløn (ekskl. pensionsbidrag) 1.04.2024 | Samlet pensionsbidrag 18,58%¹ 1.04.2024 | Bruttoløn (inkl. samlet pensionsbidrag) 1.04.2024 |
|--------------------|-----------|------------------------------------|---|--|--|
| Specialkonsulenter | Pr. år | 486.306 | 554.928,00 | 103.106,00 | 658.034,00 |
| | Pr. måned | | 46.244,00 | 8.592,17 | 54.836,17 |
| Chefkonsulenter | Pr. år | 522.684 | 596.439,00 | 110.818,00 | 707.257,00 |
| | Pr. måned | | 49.703,25 | 9.234,83 | 58.938,08 |

1 Pensionsbidraget udgør 18,58% af nettolønnen for regionalt ansatte, hvoraf 2,18%, kan udbetales som løn, hvis man ønsker dette.

UDDANNELSES-, UNDERVISNINGS- OG FORSKNINGSSEKTOREN

Ansatte på universiteter og forskningsinstitutioner

Tillæg

1. april 2024

| | Grundbeløb pr. 31.3.2012 | Tillæg (netto) | | Samlet pensionsbidrag ¹ | |
|---|--------------------------------|---------------------|------------------------|------------------------------------|------------------------|
| | | Pr. år 1.04.2024 | Pr. måned 1.04.2024 | Pr. år 1.04.2024 | Pr. måned 1.04.2024 |
| Universiteter og højere læreanstalter | | | | | |
| Stillinger MED forskningspligt | | | | | |
| Adjunkt, postdoc, forsker | 49.300 | 60.543,70 | 5.045,31 | 10.352,97 | 862,75 |
| Lektor, seniorforsker, seniorrådgiver | 91.282 | 112.100,41 | 9.341,70 | 19.169,17 | 1.597,43 |
| Lektor i forfremmelsesprogram ² | 45.437 | 55.799,68 | 4.649,97 | 9.541,75 | 795,15 |
| Professor med særlige opgaver (MSO) ³ | 171.700 | 210.859,10 | 17.571,59 | 36.056,91 | 3.004,74 |
| Videnskabelig assistent | 37.200 | 45.684,09 | 3.807,01 | 7.811,98 | 651,00 |
| Ph.d-stipendiater (ikke pensionsgivende) ⁴ | 14.900 | 18.298,20 | 1.524,85 | | |
| Stillinger UDEN forskningspligt | | | | | |
| Studieadjunkt – fra ansættelsen | 34.100 | 41.877,08 | 3.489,76 | 7.160,98 | 596,75 |
| Studieadjunkt – efter 3 års ansættelse | 43.900 | 53.912,14 | 4.492,68 | 9.218,98 | 768,25 |
| Studielektor | 71.800 | 88.175,21 | 7.347,93 | 15.077,96 | 1.256,50 |
| Videnskabelig assistent | 37.200 | 45.684,09 | 3.807,01 | 7.811,98 | 651,00 |
| Undervisningsadjunkt – fra ansættelsen | 34.100 | 41.877,08 | 3.489,76 | 7.160,98 | 596,75 |
| Undervisningsadjunkt – efter 3 års ansættelse | 43.900 | 53.912,14 | 4.492,68 | 9.218,98 | 768,25 |
| Sektorforskningsinstitutioner | | | | | |
| Videnskabelig assistent | 37.200 | 45.684,09 | 3.807,01 | 7.811,98 | 651,00 |
| Forsker/projektforsker | 49.300 | 60.543,70 | 5.045,31 | 10.352,97 | 862,75 |
| Seniorforsker | 91.282 | 112.100,41 | 9.341,70 | 19.169,17 | 1.597,43 |
| Arkitektskoler m.v. | | | | | |
| Videnskabelig assistent | 37.200 | 45.684,09 | 3.807,01 | 7.811,98 | 651,00 |
| Adjunkt, postdoc | 49.300 | 60.543,70 | 5.045,31 | 10.352,97 | 862,75 |
| Lektor | 91.282 | 112.100,41 | 9.341,70 | 19.169,17 | 1.597,43 |
| Professor med særlige opgaver (MSO) ² | 171.700 | 210.859,10 | 17.571,59 | 36.056,91 | 3.004,74 |
| Ingeniørhøjskoler (Teknika) | | | | | |
| Amanuensis | 34.100 | 41.877,08 | 3.489,76 | 7.160,98 | 596,75 |
| Adjunkt | 43.900 | 53.912,14 | 4.492,68 | 9.218,98 | 768,25 |
| Lektor/gæstelektor | 79.800 | 97.999,75 | 8.166,65 | 16.757,96 | 1.396,50 |

1 Pensionsbidraget udgør 17,1% af tillægget, hvoraf 0,3% kan udbetales som løn, hvis man ønsker dette.

2 Til lektorer/seniorforskere omfattet af forfremmelsesprogram til professor ydes, ud over tillægget til lektorer/seniorforskere, jf. §5, stk. 2, et pensionsgivende tillæg. Tillægget udgør 45.437 kr. årligt (31.3.2012-niveau)

3 Tillæg til professor med særlige opgaver (MSO) aftales lokalt. Kan der ikke opnås enighed om andet, udgør tillægget 171.700 kr. i årligt grundbeløb.

4 Ph.d-stipendiater følger statens almindelige basisløn, som fremgår af tabellen på side 6 og får herudover et ikke pensionsgivende tillæg på 14.900 kr. i årligt grundbeløb.

UDDANNELSES-, UNDERVISNINGS- OG FORSKNINGSSEKTOREN

Undervisere på professionshøjskoler, erhvervsakademier og på gymnasialt niveau

Tillæg

1. april 2024

| Professionshøjskoler, erhvervsakademier og Danmarks Medie- og Journalisthøjskole ¹ | Grundbeløb pr. 31.3.2012 | Tillæg (netto) | | Samlet pensionsbidrag ² | |
|---|-----------------------------|---------------------|------------------------|------------------------------------|------------------------|
| | | Pr. år 1.04.2024 | Pr. måned 1.04.2024 | Pr. år 1.04.2024 | Pr. måned 1.04.2024 |
| Adjunkt | 42000 | 51.578,81 | 4.298,23 | 8.819,98 | 735,00 |
| Lektor | 83.000 | 101.929,56 | 8.494,13 | 17.429,95 | 1.452,50 |
| Docent (basisløn pr. år 471.800) Tillæg aftales lokalt dog min. | 40.000 | 49.122,68 | 4.093,56 | 8.399,98 | 700,00 |

Adjunkter og lektorer på gymnasialt niveau (HHX, HTX, STX, EUX, HF, VUC).

| | | | | | |
|---------------------------------------|---------|------------|-----------|-----------|----------|
| Undervisningstillæg 1.-2. år | 38.000 | 46.666,55 | 3.888,88 | 7.979,98 | 665,00 |
| Undervisningstillæg 3.-6. år | 50.000 | 61.403,35 | 5.116,95 | 10.499,97 | 875,00 |
| Undervisningstillæg 7. og følgende år | 72.500 | 89.034,86 | 7.419,57 | 15.224,96 | 1.268,75 |
| Pædagogisk konsulent – basisløn | 460.000 | 564.910,82 | 47.075,90 | 96.599,75 | 8.049,98 |

Undervisere, der ansættes som adjunkt eller lektor, oppebærer et undervisningstillæg, der er afhængigt af undervisningsanciennitet. Undervisere på erhvervsuddannelser på HG-niveau ansættes ikke på AC-overenskomsten, men på en ansættelsesbekendtgørelse.

1 Ydes til undervisere og docenter ansat efter 1. august 2013.

2 På de maritime uddannelsesinstitutioner omfatter aftalen undervisning på videregående uddannelser omfattet af stillingsstrukturen.

PENSION

Offentligt ansatte (ikke chefer)

Frivillige ekstra pensionsbidrag

Pr. 1. april 2024

| Løntrin | 3% | | | 5% | | |
|--------------------------|----------------------------------|------------------------------------|------------------------------------|----------------------------------|------------------------------------|------------------------------------|
| | Staten Pr. måned 1.04.2024 | Kommuner Pr. måned 1.04.2024 | Regioner Pr. måned 1.04.2024 | Staten Pr. måned 1.04.2024 | Kommuner Pr. måned 1.04.2024 | Regioner Pr. måned 1.04.2024 |
| 4 | 875,74 | 1.041,14 | 1.017,60 | 1.459,56 | 1.735,23 | 1.696,00 |
| 5 | 943,82 | 1.101,48 | 1.076,26 | 1.573,04 | 1.835,80 | 1.793,76 |
| 6 | 1.005,92 | 1.167,93 | 1.141,66 | 1.676,53 | 1.946,56 | 1.902,76 |
| 7 | 1.018,78 | 1.196,04 | 1.167,70 | 1.697,97 | 1.993,39 | 1.946,17 |
| 8 | 1.067,10 | 1.286,54 | 1.186,49 | 1.778,50 | 2.144,23 | 2.094,12 |
| 8 + sidste rådighedstrin | | 1.324,13 | 1.294,81 | | 2.206,89 | 2.158,02 |

Regler for indbetaling af bidrag fastsættes af bestyrelsen for P+, som har godkendt, at den ansatte kan indbetale indtil 5% af den pensionsgivende løn som forhøjet bidrag. Bidragsforhøjelsen op til 3% er omfattet af 1 års karens for ydelser fra P+. Er forhøjelsen mere end 3% skal der afgives helbredsoplysninger. Trin 4 er 2-årigt

Offentlige chefer

STATEN

Tjenestemænd og overenskomstansatte chefer

Basisløn

1. april 2024

| Lønramme | Grundbeløb pr. 31.3.2012 | Pr. år 1.04.2024 | Pr. måned 1.04.2024 |
|----------|-----------------------------|---------------------|------------------------|
| 29/31 | 361.660 | 444.143 | 37.011,92 |
| 30/32 | 369.689 | 454.003 | 37.833,58 |
| 31 | 377.937 | 464.132 | 38.677,67 |
| 32 | 386.414 | 474.542 | 39.545,17 |
| 33 | 395.125 | 485.240 | 40.436,67 |
| 34 | 413.269 | 507.522 | 42.293,50 |
| 35 | 441.027 | 541.611 | 45.134,25 |
| 36 | 471.781 | 579.379 | 48.281,58 |
| 37 | 521.094 | 639.938 | 53.328,17 |
| 38 | 592.911 | 728.134 | 60.677,83 |
| 39 | 650.993 | 799.463 | 66.621,92 |
| 40 | 728.408 | 894.534 | 74.544,50 |
| 41 | 821.385 | 1.008.716 | 84.059,67 |
| 42 | 925.652 | 1.136.763 | 94.730,25 |
| 42+ | 986.678 | 1.211.707 | 100.975,58 |

Arbejdsgiveren indbetaler et pensionsbidrag, der udgør 17,1% af lønramme-lønnen.

STATEN

Kontraktansatte chefer

Basisløn

1. april 2024

| Lønramme | Grundbeløb pr. 31.3.2012 | Pr. år 1.04.2024 | Pr. måned 1.04.2024 |
|----------|-----------------------------|---------------------|------------------------|
| Gruppe 1 | 534.703–575.745 | 656.652–707.054 | 54.721–58.921 |
| Gruppe 2 | 592.911–704.800 | 728.124–865.541 | 62.999–72.137 |
| Gruppe 3 | 797.263 | 979.092 | 81.591,00 |
| Gruppe 4 | 891.980 | 1.095.411 | 91.284,00 |

STATEN

Tjenestemandsansatte fuldmægtige m.fl.

Rådighedstilæg

1. april 2024

| Lønramme | Skalatrín | Pr. år 1.04.2024 | Pr. måned 1.04.2024 |
|----------|-----------|---------------------|------------------------|
| 16 | 21 | 24.806,95 | 2.067,25 |
| 21 | 26 | 30.947,29 | 2.578,94 |
| 21 | 28 | 36.964,82 | 3.080,40 |
| 21 | 30 | 43.350,77 | 3.612,56 |
| 21 | 32 | 49.613,91 | 4.134,49 |
| 29 | 38 | 55.877,05 | 4.656,42 |
| 29 | 40 | 61.771,77 | 5.147,65 |
| 29 | 42 | 61.771,77 | 5.147,65 |
| 31 | 44 | 61.771,77 | 5.147,65 |
| 34 | 47 | 45.561,29 | 3.796,77 |

Rådighedsforpligtelse til fuldmægtige, ekspeditionssekretærer og politi- og dommerfuldmægtige, der påtager sig rådighedsforpligtelse og forpligtelse til merarbejde. Rådighedsforpligtelsen er på 35 timer i kvartalet.

KOMMUNER

Tjenestemænd og overenskomstsansatte chefer

Basisløn

1. april 2024

| Skala-/løntrin | Løn | | | Pensionsgivende løn | | |
|----------------|-----------------------------|---------------------|------------------------|-----------------------------|---------------------|------------------------|
| | Grundbeløb pr. 31.3.2000 | Pr. år 1.04.2024 | Pr. måned 1.04.2024 | Grundbeløb pr. 31.3.2000 | Pr. år 1.04.2024 | Pr. måned 1.04.2024 |
| 43 | 295.850 | 466.748 | 38.895,67 | 295.850 | 466.748 | 38.895,67 |
| 44 | 302.460 | 477.176 | 39.764,67 | 302.460 | 477.176 | 39.764,67 |
| 45 | 309.251 | 487.890 | 40.657,50 | 309.251 | 487.890 | 40.657,50 |
| 46 | 316.229 | 498.899 | 41.574,92 | 316.229 | 498.899 | 41.574,92 |
| 47 | 321.858 | 507.779 | 42.314,92 | 321.858 | 507.779 | 42.314,92 |
| 48 | 336.653 | 531.121 | 44.260,08 | 336.653 | 531.121 | 44.260,08 |
| 49 | 359.246 | 566.764 | 47.230,33 | 359.246 | 566.764 | 47.230,33 |
| 50 | 384.324 | 606.329 | 50.527,42 | 393.389 | 620.630 | 51.719,17 |
| 51 | 424.514 | 669.735 | 55.811,25 | 435.941 | 687.762 | 57.313,50 |
| 52 | 483.044 | 762.074 | 63.506,17 | 496.491 | 783.289 | 65.274,08 |
| 53 | 530.364 | 836.729 | 69.727,42 | 552.677 | 871.931 | 72.660,92 |
| 54 | 593.449 | 936.255 | 78.021,25 | 622.704 | 982.409 | 81.867,42 |
| 55 | 669.278 | 1.055.886 | 87.990,50 | 698.533 | 1.102.041 | 91.836,75 |
| 55+ | 754.309 | 1.190.036 | 99.169,67 | 783.566 | 1.236.193 | 103.016,08 |

Medlemmer, der ansættes på overenskomstvilkår i kommuner på skala-/løntrin 49 eller derover får udbetalt lønnen på det pågældende skala-/løntrin. Når medlemmet i kommunerne ansættes efter cheflønsaftalen indbetaler arbejdsgiver et pensionsbidrag på 20,74% af den pensionsgivende løn. Dog udgør pensionsbidraget for overenskomst-, kontrakt- og åremålsansatte kommunaldirektører og direktører i fælleskommunale selskaber 20,99%.

For tjenestemandsansatte chefer er det supplerende pensionsbidrag 18,2%

For medlemmer, der ansættes i en kommune på løntrin 49 eller 51 forhøjes grundbeløbet yderligere med 18.500 kr. pr. år (31.03.2000-niveau), pensionsgivende. Det svarer til 29.186,53 kr. i kommuner i 1.04.2024-niveau. For medlemmer der ansættes på trin 52 i KL-kommuner forhøjes grundbeløbet med 8.500 kr. eller 64.400 kr. pr. år (31.03.2000-niveau) svarende til 13.410,03 kr. eller 101.600,66 kr. i kommuner i 1.04.2024-niveau.

KOMMUNER

Kommunaldirektører

Basisløn

1. april 2024

| Indbyggere | Løntrin | Grundbeløb pr. 31.3.2000 | Særligt tillæg pr. 31.3.2000 | Yderligere tillæg pr. 31.3.2000 | Samlet årlsløn 1.04.2024 |
|------------------------------------|---------|-----------------------------|---------------------------------|------------------------------------|-----------------------------|
| 0-9.999 | 52 | 483.044 | 84.200 | 48.000 | 970.640 |
| 10-19.999 | 53 | 530.364 | 97.000 | 48.000 | 1.065.488 |
| 20-24.999 | 54 | 593.449 | 50.000 | 75.400 | 1.134.092 |
| 25-39.999 | 54 | 593.449 | 126.000 | 89.100 | 1.275.607 |
| 40-59.999 | 54 | 593.449 | 210.500 | 116.500 | 1.452.146 |
| 60-74.999 | 55 | 669.278 | 220.300 | 143.700 | 1.630.151 |
| 75-89.999 | 55 | 669.278 | 247.500 | 143.700 | 1.673.063 |
| 90-150.000 | 55 | 669.278 | 279.200 | 143.700 | 1.723.075 |
| Aarhus, Aalborg og Odense kommuner | 55+ | 754.309 | 249.600 | 143.700 | 1.810.525 |

Pensionsbidraget for overenskomst-, kontrakt- og åremålsansatte kommunaldirektører og direktører i fælleskommunale selskaber udgør pr. 1. april 2022 20,99%.

REGIONER

Tjenestemænd og overenskomstsansatte chefer

Basisløn

1. april 2024

| Skala-/løntrin | Løn | | | Pensionsgivende løn | | |
|----------------|-----------------------------|---------------------|------------------------|-----------------------------|---------------------|------------------------|
| | Grundbeløb pr. 31.3.2018 | Pr. år 1.04.2024 | Pr. måned 1.04.2024 | Grundbeløb pr. 31.3.2018 | Pr. år 1.04.2024 | Pr. måned 1.04.2024 |
| 43 | 397.653 | 453.765 | 37.813,75 | 397.653 | 453.765 | 37.813,75 |
| 44 | 406.538 | 463.904 | 38.658,67 | 406.538 | 463.904 | 38.658,67 |
| 45 | 415.666 | 474.320 | 39.526,67 | 415.666 | 474.320 | 39.526,67 |
| 46 | 425.045 | 485.023 | 40.418,58 | 425.045 | 485.023 | 40.418,58 |
| 47 | 432.611 | 493.656 | 41.138,00 | 432.611 | 493.656 | 41.138,00 |
| 48 | 452.497 | 516.348 | 43.029,00 | 452.497 | 516.348 | 43.029,00 |
| 49 | 482.864 | 551.000 | 45.916,67 | 482.864 | 551.000 | 45.916,67 |
| 50 | 516.572 | 589.465 | 49.122,08 | 528.756 | 603.368 | 50.280,67 |
| 51 | 570.591 | 651.107 | 54.258,92 | 585.950 | 668.633 | 55.719,42 |
| 52 | 649.262 | 740.879 | 61.739,92 | 667.336 | 761.503 | 63.458,58 |
| 53 | 712.865 | 813.457 | 67.788,08 | 742.856 | 847.680 | 70.640,00 |
| 54 | 797.658 | 910.215 | 75.851,25 | 836.980 | 955.085 | 79.590,42 |
| 55 | 899.580 | 1.026.519 | 85.543,25 | 938.902 | 1.071.390 | 89.282,50 |
| 55+ | 1.013.870 | 1.156.936 | 96.411,33 | 1.053.195 | 1.201.810 | 100.150,83 |

Medlemmer, der ansættes på overenskomstvilkår i regioner på skala-/løntrin 49 eller derover får udbetalt lønnen på det pågældende skala-/løntrin. Når medlemmet i regionerne ansættes efter cheflønsaftalen indbetaler arbejdsgiver et pensionsbidrag på 21,59% af den pensionsgivende løn. For regionsdirektører indbetales 21,84% i pensionsbidrag.

For tjenestemandsansatte chefer udgør pensionsprocenten 24,89% af pensionsgivende tillæg til en supplerende pensionsordning.

For medlemmer, der ansættes i en region på løntrin 49 eller 51 forhøjes grundbeløbet yderligere med 24.866,30 kr. pr. år (31.03.2018-niveau), pensionsgivende. Det svarer til 28.375,16 kr. i regioner i 1.04.2024-niveau. For medlemmer der ansættes på trin 52 i regioner forhøjes grundbeløbet med 11.425 kr. pr. år (31.03.2018-niveau) svarende til 13.037,17 kr. i regioner i 1.04.2024-niveau, eller et ikke-pensionsgivende tillæg på 75.135 kr. (31.03.2018 niveau) + et pensionsgivende tillæg på 11.425 kr. (31.03.2018-niveau) svarende til 85.737,22 + 13.037,17 kr. pr. 1.04.2024-niveau.

STATEN

Offentlige chefer

Eksempler på chefløns- og topcheftillæg
1. april 2024

| Grundbeløb pr. 31.3.2012 | Pr. år 1.04.2024 | Pr. måned 1.04.2024 |
|-----------------------------|---------------------|------------------------|
| 6.600 | 8.105,24 | 675,44 |
| 12.800 | 15.719,26 | 1.309,94 |
| 19.300 | 23.701,69 | 1.975,14 |
| 25.800 | 31.684,13 | 2.640,34 |
| 32.100 | 39.420,95 | 3.285,08 |
| 34.500 | 42.368,31 | 3.530,69 |
| 38.700 | 47.526,19 | 3.960,52 |
| 43.000 | 52.806,88 | 4.400,57 |
| 45.100 | 55.385,82 | 4.615,49 |
| 51.400 | 63.122,64 | 5.260,22 |
| 51.600 | 63.368,26 | 5.280,69 |
| 57.900 | 71.105,08 | 5.925,42 |
| 60.200 | 73.929,63 | 6.160,80 |
| 64.500 | 79.210,32 | 6.600,86 |
| 68.800 | 84.491,01 | 7.040,92 |
| 70.800 | 86.947,14 | 7.245,60 |
| 77.500 | 95.175,19 | 7.931,27 |
| 83.800 | 102.912,01 | 8.576,00 |
| 90.000 | 110.526,03 | 9.210,50 |
| 94.600 | 116.175,14 | 9.681,26 |
| 96.600 | 118.631,27 | 9.885,94 |
| 103.000 | 126.490,90 | 10.540,91 |
| 103.300 | 126.859,32 | 10.571,61 |
| 109.300 | 134.227,72 | 11.185,64 |
| 111.800 | 137.297,89 | 11.441,49 |
| 116.000 | 142.455,77 | 11.871,31 |
| 127.100 | 156.087,32 | 13.007,28 |
| 128.900 | 158.297,84 | 13.191,49 |
| 129.000 | 158.420,64 | 13.201,72 |
| 141.600 | 173.894,29 | 14.491,19 |
| 144.200 | 177.087,26 | 14.757,27 |
| 146.300 | 179.666,20 | 14.972,18 |
| 163.600 | 200.911,76 | 16.742,65 |
| 172.800 | 212.209,98 | 17.684,16 |
| 180.500 | 221.666,09 | 18.472,17 |
| 186.800 | 229.402,92 | 19.116,91 |
| 193.100 | 237.139,74 | 19.761,64 |
| 236.000 | 289.823,81 | 24.151,98 |

Tabellen viser eksempler på nogle af de typiske tillæg til chefer i staten. Den første kolonne viser grundbeløbene, mens de efterfølgende kolonner viser, hvad grundbeløbene svarer til i aktuelt niveau.

KOMMUNER

Offentlige chefer

Eksempler på chefløns- og topcheftillæg
1. april 2024

| Grundbeløb pr. 31.3.2000 | Pr. år 1.04.2024 | Pr. måned 1.04.2024 |
|-----------------------------|---------------------|------------------------|
| 5.200 | 8.203,78 | 683,65 |
| 10.200 | 16.092,03 | 1.341,00 |
| 15.400 | 24.295,81 | 2.024,65 |
| 20.600 | 32.499,59 | 2.708,30 |
| 25.600 | 40.387,84 | 3.365,65 |
| 27.400 | 43.227,61 | 3.602,30 |
| 30.800 | 48.591,62 | 4.049,30 |
| 34.300 | 54.113,40 | 4.509,45 |
| 35.900 | 56.637,64 | 4.719,80 |
| 41.000 | 64.683,65 | 5.390,30 |
| 41.100 | 64.841,42 | 5.403,45 |
| 46.100 | 72.729,67 | 6.060,81 |
| 48.000 | 75.727,20 | 6.310,60 |
| 51.300 | 80.933,45 | 6.744,45 |
| 54.800 | 86.455,22 | 7.204,60 |
| 56.300 | 88.821,70 | 7.401,81 |
| 61.700 | 97.341,01 | 8.111,75 |
| 66.700 | 105.229,26 | 8.769,10 |
| 71.700 | 113.117,51 | 9.426,46 |
| 75.400 | 118.954,81 | 9.912,90 |
| 76.900 | 121.321,29 | 10.110,11 |
| 82.100 | 129.525,07 | 10.793,76 |
| 82.200 | 129.682,83 | 10.806,90 |
| 87.100 | 137.413,32 | 11.451,11 |
| 89.100 | 140.568,62 | 11.714,05 |
| 92.400 | 145.774,86 | 12.147,91 |
| 101.200 | 159.658,18 | 13.304,85 |
| 102.600 | 161.866,89 | 13.488,91 |
| 102.800 | 162.182,42 | 13.515,20 |
| 112.700 | 177.801,16 | 14.816,76 |
| 114.800 | 181.114,22 | 15.092,85 |
| 116.500 | 183.796,23 | 15.316,35 |
| 130.300 | 205.567,80 | 17.130,65 |
| 137.600 | 217.084,64 | 18.090,39 |
| 143.700 | 226.708,31 | 18.892,36 |
| 148.800 | 234.754,32 | 19.562,86 |
| 153.800 | 242.642,57 | 20.220,21 |
| 188.000 | 296.598,20 | 24.716,52 |

Tabellen viser eksempler på nogle af de typiske tillæg til chefer i kommuner. Den første kolonne viser grundbeløbene, mens de efterfølgende kolonner viser, hvad grundbeløbene svarer til i aktuelt niveau.

REGIONER

Offentlige chefer

Eksempler på chefløns- og topcheftillæg

1. april 2024

| Grundbeløb pr. 31.3.2018 | Pr. år 1.04.2024 | Pr. måned 1.04.2024 |
|-----------------------------|---------------------|------------------------|
| 5.200 | 5.933,77 | 494,48 |
| 10.200 | 11.639,31 | 969,94 |
| 15.400 | 17.573,08 | 1.283,33 |
| 20.600 | 23.506,85 | 1.958,90 |
| 25.600 | 29.212,39 | 2.434,37 |
| 27.400 | 31.266,39 | 2.283,33 |
| 30.800 | 35.146,16 | 2.928,85 |
| 34.300 | 39.140,04 | 3.261,67 |
| 35.900 | 40.965,81 | 2.991,67 |
| 41.000 | 46.785,47 | 3.898,79 |
| 41.100 | 46.899,58 | 3.908,30 |
| 46.100 | 52.605,12 | 3.841,67 |
| 48.000 | 54.773,23 | 4.564,44 |
| 51.300 | 58.538,89 | 4.878,24 |
| 54.800 | 62.532,77 | 4.566,67 |
| 56.300 | 64.244,44 | 5.353,70 |
| 61.700 | 70.406,43 | 5.867,20 |
| 66.700 | 76.111,97 | 5.558,33 |
| 71.700 | 81.817,52 | 6.818,13 |
| 75.400 | 86.039,62 | 7.169,97 |
| 76.900 | 87.751,28 | 6.408,33 |
| 82.100 | 93.685,05 | 7.807,09 |
| 82.200 | 93.799,16 | 7.816,60 |
| 87.100 | 99.390,59 | 7.258,33 |
| 89.100 | 101.672,81 | 8.472,73 |
| 92.400 | 105.438,47 | 8.786,54 |
| 101.200 | 115.480,23 | 8.433,33 |
| 102.600 | 117.077,78 | 9.756,48 |
| 102.800 | 117.306,01 | 9.775,50 |
| 112.700 | 128.602,98 | 9.391,67 |
| 114.800 | 130.999,31 | 10.916,61 |
| 116.500 | 132.939,20 | 11.078,27 |
| 130.300 | 148.686,50 | 10.858,33 |
| 137.600 | 157.016,60 | 13.084,72 |
| 143.700 | 163.977,36 | 13.664,78 |
| 148.800 | 169.797,02 | 12.400,00 |
| 153.800 | 175.502,56 | 14.625,21 |
| 188.000 | 214.528,49 | 17.877,37 |

Tabellen viser eksempler på nogle af de typiske tillæg til chefer i regionen. Den første kolonne viser grundbeløbene, mens de efterfølgende kolonner viser, hvad grundbeløbene svarer til i aktuelt niveau.

UDDANNELSES-, UNDERVISNINGS- OG FORSKNINGSSEKTOREN

Ansættelse på nye cheftaler

Er du ansat efter de nye cheftaler (alle ansatte efter 1. januar 2019 og ansatte der har valgt at overgå til de nye cheftaler), henvises du til djoef.dk/uddannelsesledelse og afsnittet om cheftaler.

Ansatte der ikke er ansat efter de nye cheftaler

Alle der ikke er ansat efter de nye cheftaler, kan bruge nedenstående tabeller.

UDDANNELSES-, UNDERVISNINGS- OG FORSKNINGSSEKTOREN

Forstandere ved VUC

Basisløn

1. april 2024

| Antal årskursister | Lønramme | Grundbeløb | Pr. år | Pr. måned |
|--------------------|----------|---------------|-----------|-----------|
| | | pr. 31.3.2012 | 1.04.2024 | 1.04.2024 |
| Under 300 | 36 | 471.781 | 579.379 | 48.281,58 |
| 300 og derover | 37 | 521.094 | 639.938 | 53.328,17 |

Stillinger som forstander ved voksenuddannelsescentre indplaceres i og aflønnes efter ovenstående lønramme i forhold til antal årskursister.

Oprykning fra lønramme 36 til lønramme 37 sker, når der er en varig forøgelse i antallet af årskursister til 300 eller derover. Ved oprykning til lønramme 37 kan der ske modregning i evt. personlige tillæg. Ved fald af årskursister til under 300 bevarer forstanderen den højere indplacering som personlig ordning.

Varig forøgelse af antallet af årskursister forudsætter, at voksenuddannelsescenteret i 2 på hinanden følgende kalenderår har haft mindst 300 årskursister og fortsat på oprykningstidspunktet har 300 årskursister eller derover.

Pensionsprocenten udgør 17,1%

UDDANNELSES-, UNDERVISNINGS- OG FORSKNINGSSEKTOREN

Øvrige chefer ved VUC

Basisløn

1. april 2024

| Løntrin | Grundbeløb | Pr. år | Pr. måned |
|---------|---------------|-----------|-----------|
| | pr. 31.3.2012 | 1.04.2024 | 1.04.2024 |
| 1 | 484.944 | 595.544 | 49.628,64 |
| 2 | 430.421 | 528.586 | 44.048,82 |

Øvrige chefstillinger ved voksenuddannelsescentre indplaceres afhængig af stillingens indhold og karakter samt placering i organisationen på basisløntrin 1 eller 2.

Indplacering på henholdsvis basisløntrin 1 og 2 foretages af skolens ledelse. Basisløntrin 1 finder ikke anvendelse for voksenuddannelsescentre, hvor stillingen som forstander er indplaceret i lønramme 36.

Pensionsprocenten udgør 17,1%

UDDANNELSES-, UNDERVISNINGS- OG FORSKNINGSSEKTOREN

Erhvervsskoleledere

Basisløn

1. april 2024

| Lønramme | Grundbeløb pr. 31.3.2012 | Pr. år 1.04.2024 | Pr. måned 1.04.2024 |
|----------|-----------------------------|---------------------|------------------------|
| 32 | 386.414 | 474.542 | 39.545,17 |
| 33 | 395.125 | 485.240 | 40.436,67 |
| 34 | 413.269 | 507.522 | 42.293,50 |
| 35 | 441.027 | 541.611 | 45.134,25 |
| 36 | 471.781 | 579.379 | 48.281,58 |
| 37 | 521.094 | 639.938 | 53.328,17 |
| 38 | 592.911 | 728.134 | 60.677,83 |

Erhvervsskoleledere indplaceres efter individuel aftale inden for lønramme 32–38. Direktørerne i Lønramme 37 og 38. Vicedirektører, uddannelsesledere, uddannelseschefer, afdelingsledere, områdedirektører, rektorer med videre i øvrige lønrammer.

Pensionsprocenten udgør 18%.

Ansatte i tjenestemandslignende stillinger ansat før 1. august 1995 har tjenestemandspension, ansatte efter 1. august 1995 P+ Pension.

UDDANNELSES-, UNDERVISNINGS- OG FORSKNINGSSEKTOREN

Rektorer og ledere ved almene og private gymnasier

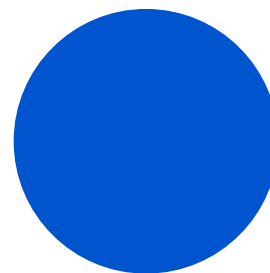
Basisløn

1. april 2024

| Antal årskursister | Lønramme | Grundbeløb pr. 31.3.2012 | Pr. år 1.04.2024 | Pr. måned 1.04.2024 |
|--------------------|----------|-----------------------------|---------------------|------------------------|
| Under 700 | 37 | 521.094 | 639.938 | 53.328,17 |
| 700 og derover | 38 | 592.911 | 728.134 | 60.677,83 |

Stillinger som rektor ved almene og private gymnasier, studenterkurser og selvstændige 2-årige hf-kurser for akademikere i staten aflønnes efter følgende lønramme i forhold til antal årskursister.

Hvis gymnasiet har min. 300 studenterårsværk og samtidig har tilknyttet grundskoleafdeling på mindst 650 grundskoleelever aflønnes rektorer efter lønramme 38.



UDDANNELSES-, UNDERVISNINGS- OG FORSKNINGSSEKTOREN

Professorer

Basisløn

1. april 2024¹

| | Lønramme | Skalatrín | Pr. år ² | | Grundbeløb pr. 31.3.2012 | Tillæg ³ | |
|---------------------------------------|----------|-----------|---------------------|-----------|-----------------------------|---------------------|-----------|
| | | | 1.04.2024 | 1.04.2024 | | Pr. år | Pr. måned |
| Universiteter og højere læreanstalter | 37 | 50 | 639.938,00 | 53.328,17 | 51.400 | 63.122,64 | 5.260,22 |
| | 38 | 51 | 728.134,00 | 60.677,83 | 51.400 | 63.122,64 | 5.260,22 |
| Sektorforskningsinstitutioner | 37 | 50 | 639.938,00 | 53.328,17 | | | |

1 Se tillige 'Professor med særlige opgaver' på side 12.

2 Ved ansættelse på overenskomstvilkår indbetaler arbejdsgiver et pensionsbidrag, der pr. 1. oktober 2006 udgør 17,1% af lønramme-lønnen.

3 På universiteter og højere læreanstalter er der fast praksis for at aftale tillæg til lønramme 37- og lønramme 38-lønnen på 51.400 kr. (31.03.2012-niveau). Det svarer til kr. 63.122,64 i 1.04.2024-niveau. På sektorforskningsområdet er der mulighed for at aftale et tillæg til lønramme 37-lønnen.

UDDANNELSES-, UNDERVISNINGS- OG FORSKNINGSSEKTOREN

Institutedere og dekaner ved universiteterne

Basisløn

1. april 2024

| | | Grundbeløb pr. 31.3.2012 | Nettoløn | Samlet pensionsbidrag | Bruttoløn |
|--------------|-----------|-----------------------------|-------------------------|-----------------------|-------------------------------|
| | | | (ekskl. pensionsbidrag) | 17,1% ¹ | (inkl. samlet pensionsbidrag) |
| | | | 1.04.2024 | 1.04.2024 | 1.04.2024 |
| Instituteder | Pr. år | 484.944 | 595.544,00 | 101.838,00 | 697.382,00 |
| | Pr. måned | | 49.628,67 | 8.486,50 | 58.115,17 |
| Dekan | Pr. år | 583.244 | 716.263,00 | 122.481,00 | 838.744,00 |
| | Pr. måned | | 59.688,58 | 10.206,75 | 69.895,33 |

1 Pensionsbidraget udgør 17,1% af nettolønnen.

Timesatser mv.

ARBEJDSTID I DEN OFFENTLIGE SEKTOR

pr. 1. september 1990

| | |
|------------|--------------|
| Pr. uge | 37 timer |
| Månedsnorm | 160,33 timer |
| Årsnorm | 1924 timer |

ATP-SATSER

1. april 2024

| | Arbejdsgivers bidrag pr. måned | Eget bidrag pr. dag |
|--------------------------------|-----------------------------------|------------------------|
| Ansatte i kommuner og regioner | 198,00 | 99,00 |
| Ansatte i staten | 198,00 | 99,00 |
| Privatansatte | 198,00 | 99,00 |

Omfatter tjenestemandsansatte i henhold til chefflaseringsaftalen på det kommunale område.

Omfatter øvrige offentligt ansatte.

Ansatte med mindre end 117 timer pr. måned samt tjenestemandsansatte i henhold til chefflaseringsaftalen på det kommunale område betaler reduceret takst.

DAGPENGE SATSER

Ledige medlemmer af Akademikernes A-kasse

1. april 2024

| Maksimumssats pr. måned | | Dimittendsats pr. måned | |
|-------------------------|--------|-------------------------------|--------|
| Fuldtidsforsikrede | 20.359 | Fuldtidsforsikrede (forsøger) | 16.694 |
| Deltidsforsikrede | 13.573 | Deltidsforsikrede (forsøger) | 11.130 |

En arbejdsgiver skal betale et medlem af en A-kasse dagpengegodtgørelse for 1. og 2. ledighedsdag, hvis medlemmet bliver ledig som fæølge af afskedigelse, hjemsendelse, ophør af opgave- og tidsbestemt ansættelse, jf. bekendtgørelse nr. 669 af 11. juli 2000 fra Direktoratet for Arbejdsløshedsforsikring.

LØNTILSKUDSJOB HOS OFFENTLIGE ARBEJDGIVERE

Staten, kommuner og regioner

1. april 2024

| | |
|------------------|--------|
| Maksimal timeløn | 138,16 |
|------------------|--------|

Ved ansættelse i løntilskudsjob hos offentlige arbejdsgivere skal lønnen svare til den overenskomstmæssige eller den for tilsvarende arbejde sædvanligt gældende, jf. § 104 i bekendtgørelse nr. 577 af 19. juni 2003.

Lønnen kan dog maksimalt udgøre 138,16 kr. pr. arbejdstime.

Arbejdsgiver indbetaler herudover et samlet pensionsbidrag til P+ svarende til summen af eget og arbejdsgivers pensionsbidrag på det løntrin, som den ansatte ville være blevet indplaceret på efter overenskomsten.

Private arbejdsgivere

Ved ansættelse i et løntilskudsjob hos private arbejdsgivere skal løn- og arbejdsvilkår være overenskomstmæssige eller de for tilsvarende arbejde sædvanligt gældende, jf. §103 i bekendtgørelse nr. 577 af 19. juni 2003 om aktiv arbejdsmarkedsindsats.

Du kan læse mere på star.dk

TIMELØNNET UNDERVISNING

1. april 2024

Sats I: Universiteter og højere læreanstalter samt eksterne lektorer ved professionshøjskoler og erhvervsakademier.

Sats II: Seminarier og tilsvarende inkl. professionshøjskoler og erhvervsakademier.

Sats III: Gymnasieniveau/HHX-niveau.

| Sats | Timeløn pr. arbejdstime | Normal forberedelsestid ¹ pr. undervisningstime | Samlet timeløn ² pr. undervisningstime |
|------|----------------------------|---|--|
| I | 278,71 | 90 min. | 696,77 |
| II | 278,71 | 60 min. | 557,42 |
| III | 278,71 | 40 min. | 464,52 |

Ved mundtlig eksamen regnes forberedelsestiden ved niveau I til 60 min. pr. eksaminationstime. Til de anførte satser kommer feriegodtgørelse med 12,5%³.

- Opmærksomheden henledes på, at der for undervisning i enkelte fag kan være aftalt eller fastsat en forberedelsestid, der er lavere end den normale.
- Undervisningstimelønnen kan kun anvendes til aflønning af de undervisningstimer, hvortil der er knyttet forberedelse, hvorimod arbejdstimelønnen anvendes til aflønning af andre arbejdsopgaver, hvis aflønning er hjemlet i cirkulæret.
- Fastansatte lærere på erhvervsskolerne, som får undervisning ved åben uddannelse og indtægtsdækket virksomhed på skolen honoreret særskilt som timelønnet undervisning, får dog kun særlig feriegodtgørelse på 1,5%.

EKSTERNE LEKTORER, UNDERVISNINGSSASSISTENTER VED UNIVERSITETER M.FL.

1. april 2024

| Eksterne lektorer | | Undervisningsassistenter | |
|------------------------------|---------|------------------------------|--------|
| Timeløn pr. arbejdstime | 303,34 | Timeløn pr. arbejdstime | 278,71 |
| Timeløn pr. forelæsningstime | 1061,69 | Timeløn pr. forelæsningstime | 696,78 |

Til hver forelæsningstime medregnes 2½ time til forberedelse, således at en forelæsningstime sættes til 3½ løntime. Ved mundtlig eksamen regnes forberedelsestiden til maksimalt 60 min. pr. eksaminationstime.

Til de anførte satser kommer 12,5% feriegodtgørelse.

Tidsbegrænsede videnskabelige medarbejdere på barsel og timelønnede medarbejdere på universiteter (undervisningsassistenter) aflønnes som eksterne lektorer

CENSORARBEJDE

1. april 2024

| | Samlet vederlag pr. censortime |
|---|-----------------------------------|
| A Universiteter og højere læreanstalter | 508,91 |
| B Seminarier og tilsvarende | 421,07 |
| C Gymnasieniveau/HHX-niveau | 350,13 |

Antallet af censortimer opgøres på grundlag af den medgåede tid til selve censuren. Vederlaget for forberedelse er således inkluderet i satserne.

Til de anførte satser kommer feriegodtgørelse med 12,5%.

STARTLØN FOR PRIVATANSATTE JURISTER OG ØKONOMER

1. januar 2024

Djøfs anbefalede startløn for nyuddannede kandidater på det private arbejdsmarked er:

| | |
|---|------------|
| Månedsløn inkl. eget og arbejdsgivers pensionsbidrag. | 43.800 kr. |
|---|------------|

Lønnen er inkl. eget og arbejdsgivers pensionsbidrag. Vær opmærksom på, at ikke alle får eller har ret til denne startløn. Din forhandlingsposition, uddannelse og erfaring er ligesom virksomheden, branchen og jobbet geografiske placering det der afgør, hvor din løn lander. Læs mere på djoef.dk og find gode råd til din forhandling.

Den vejledende startløn omfatter privatansatte ekskl. jurister ansat i advokatfirmaer.

Reguleres pr. 1. januar.

FOREDRAGSTAKSER

1. april 2024

AC-minimumstakster for foredrag/forelæsninger inden for den offentlige sektor.

A. Takst for foredrag/forelæsninger:

Pr. lektion á 45 minutter pr. påbegyndt time: 3.192 kr.

B. Honorering for deltagelse i efterfølgende diskussion o.l.:

30% af satsen under A pr. påbegyndt time: 958 kr.

C. Honorering for udarbejdelse af skriftligt materiale:

Udarbejdelse af skriftligt materiale honoreres særskilt, forudsat der træffes forudgående aftale såvel om tilvejebringelse af sådant materiale som om vederlaget herfor.

D. Dækning af omkostninger:

Udgifter til materialer godtgøres særskilt.

E. Befordringsgodtgørelse, time- og dagpenge:

Der ydes befordringsgodtgørelse (1. klasse) samt time- og dagpenge (højeste sats) efter de for statstjenestemænd gældende regler.

FORSKNINGSRÅDSSTIPENDIATER OG LIGNENDE

Månedslønnen i et forskningsrådsstipendium er normalt af samme størrelse som for en overenskomstansat på samme område. Når man søger om et stipendium, bør man beregne lønnen således:

| | |
|------------------------------|--------------|
| Bruttoløn | x kr. |
| Tillæg | x kr. |
| I alt | x kr. |
| Feriegodtgørelse 12,5% | x kr. |
| Arbejdsgivers pensionsbidrag | x kr. |
| Arbejdsgivers ATP-bidrag | x kr. |
| Total | x kr. |

Der bør foruden den overenskomstmæssige grundløn gives tillæg. Såfremt arbejdet udføres ved et universitet eller en statslig sektorforskningsinstitution, ydes der tillæg jfr. denne lønoversigts side 10 afhængig af, om ansættelsen sker som forskningsassistent, adjunkt/projektforsker eller lektor/projektseniorforsker.

Det er ansøgerens personlige kvalifikationsniveau, der er afgørende for stillingsbetegnelsen og dermed tillæggets størrelse.

Lønnen beregnes ud fra ens egen anciennitet og ens eget løntrin på ansøgningstidspunktet. Anciennitet og dato for næste løntrinsskift oplyses i ansøgningen.

Administrationen beregner herefter selv de overenskomstaftalte lønstigninger samt lønstigning som følge af oprykning til højere løntrin i projektperioden.

Vejledning om opstilling af budget for løn m.v. kan rekvireres i sekretariatet.

VEJLEDNING OM SATSER FOR FREELANCERE OG SELVSTÆNDIGE

Som honorarlønnet freelancer, skal du i din timeløn for opgaver tage højde for egenbetaling af ferie, helligdage, sygdom, barns sygedag, efteruddannelse, administration samt ledige perioder mellem opgaverne.

Ønskes en faktisk timeløn svarende til en tilsvarende fastansat, viser erfaringer, at der skal anvendes en beregningsfaktor på 2 x timelønnen. Lønstatistikken for Djøf Privat giver dig mulighed for at beregne den relevante timeløn inkl. pension for de forskellige brancher. Djøf Privat anbefaler, at du som minimum anvender denne beregningsfaktor.

Derudover skal du i honoraret tage højde for særskilte omkostninger, fx til leje af lokaler, kontorhold, ansatte mv.

Kontakt evt. Djøfs sekretariat for yderligere oplysninger.

Studerende

STATEN

Studerende

Timeløn

1. april 2024

| Anciennitet | Løntrin | Skalatrín | II | III | IV | V | VI |
|-----------------|---------|-----------|--------|--------|--------|--------|--------|
| 1 år | 1 | 8 | 131,74 | 134,35 | 136,15 | 138,76 | 140,57 |
| 2 år | 2 | 8 | 131,74 | 134,35 | 136,15 | 138,76 | 140,57 |
| 3 år | 3 | 9 | 133,93 | 136,60 | 138,45 | 141,13 | 142,98 |
| 4 år | 4 | 9 | 133,93 | 136,60 | 138,45 | 141,13 | 142,98 |
| 5 år eller mere | 5 | 11 | 137,96 | 140,76 | 142,71 | 145,52 | 147,46 |

Kvalifikationstillæg: 3,51

Ved ansættelse i staten kan den enkelte institution vælge, om der ansættes på anciennitet eller fast timeløn. Ved OK11 er det aftalt, at den enkelte institution kan beslutte, at studerende overgår til nyt lønsystem efter bestemmelserne i rammeaftalen om nye lønsystemer. Der kan aftales lokale tillæg efter bestemmelserne i rammeaftale om nye lønsystemer.

Studerende, der ansættes til udførelse af kontorarbejde i staten bliver lønnet efter overenskomsten mellem Finansministeriet og HK/Stat. Timelønningerne i skemaet gælder derfor kun studerende der lønnes i henhold til denne overenskomst. Lønningerne afhænger af, i hvilket stedstillægsområde man arbejder. Som eksempel kan nævnes, at København og Frederiksberg henføres til stedstillægssats VI, Hillerød til stedstillægssats V, Aarhus til stedstillægssats IV og Odense, Aalborg og Esbjerg til stedstillægssats III.

Hvis du har studeret ved en højere læreanstalt i 2 år, og i øvrigt har bestået de forudsatte prøver og eksaminer, får du godskrevet et års anciennitet. Samtidig kan du få et kvalifikationstillæg på 3,51 kr. pr. time, hvis du udfører et kvalificeret arbejde.

Pension

Pensionsbidraget udgør pr. 1. april 2024 15%.

STATEN

Studerende

Alternativ til fast timeløn

1. april 2024

| Basisløntrin | Grundbeløb pr. 31.3.2012 | Nettoløn 1.04.2024 | Samlet pensionsbidrag 15,0% | Bruttoløn (inkl. pensionsbidrag) |
|----------------------|-----------------------------|-----------------------|--------------------------------|-------------------------------------|
| 1 | 114,60 | 140,74 | 15,75 | 156,48 |
| Kvalifikationstillæg | 3,28 | 4,03 | | |

Ved ansættelse i staten kan den enkelte institution vælge, om der ansættes på anciennitet eller fast timeløn. Ved OK11 er det aftalt, at den enkelte institution kan beslutte, at studerende overgår til nyt lønsystem efter bestemmelserne i rammeaftalen om nye lønsystemer. Du kan få op til 2 kvalifikationstillæg à kr. 3,80 pr. time. Der kan aftales lokale tillæg efter bestemmelserne i rammeaftale om nye lønsystemer.

Pension

Pensionsbidraget udgør pr. 1. april 2024 15%.

KOMMUNER

Studerende

Løn

1. april 2024

Inkl. kronetillæg i nutidskroner

| Anciennitet | Grundbeløb pr. 31.3.2000 | Område 4 | Område 3 | Område 2 | Område 1 | Område 0 Grundsats |
|---------------------------------|-----------------------------|------------|------------|------------|------------|-----------------------|
| Årsløn inkl. kronetillæg | 258.798,00 | 299.085,00 | 296.032,00 | 291.622,00 | 288.570,00 | 284.160,00 |
| Svarende til en timeløn på | 134,51 | 155,45 | 153,86 | 151,57 | 149,98 | 147,69 |
| Månedsløn ved 8 timer ugentlig | 4.663,03 | 5.388,92 | 5.333,91 | 5.254,45 | 5.199,46 | 5.120,00 |
| Månedsløn ved 10 timer ugentlig | 5.828,78 | 6.736,15 | 6.667,39 | 6.568,06 | 6.499,32 | 6.400,00 |
| Månedsløn ved 15 timer ugentlig | 8.743,18 | 10.104,22 | 10.001,08 | 9.852,09 | 9.748,99 | 9.600,00 |

Område 4: København, Frederiksberg, Albertslund, Ballerup, Brøndby, Dragør, Egedal, Furesø, Gentofte, Gladsaxe, Glostrup, Greve, Herlev, Hvidovre, Høje Taastrup, Lyngby-Taarbæk, Rudersdal, Rødovre, Tårnby og Vallensbæk.

Område 3: Allerød, Fredensborg, Frederikssund, Gribskov, Halsnæs, Helsingør og Hørsholm.

Område 2: Aarhus, Køge, Lejre, Roskilde og Solrød.

Område 1: Aalborg, Odense, Esbjerg, Frederikshavn, Faaborg-Midtfyn, Kalundborg, Korsør, Nyborg, Næstved, Skanderborg, Slagelse og Sønderborg.

Område 0: Grundsatsen er gældende for alle andre kommuner end ovenstående.

For ansatte der er fyldt 21 år, oprettes pensionsordning. Pensionsbidrag udgør pr. 1. april 2024 16,68%.

Har du ud over dit grundbeløb forhandlet et kvalifikationstillæg, er udgangspunktet, at også dette er pensionsgivende.

Øvrige studerende (regionalt eller privat ansat)

For studerende der er ansat indenfor det regionale område, findes der ikke nogle generelle regler mht. fastsættelse af løn. Timelønningerne i den private sektor er sædvanligvis højere.

Godtgørelser

GODTGØRELSE AF MERUDGIFT VED TJENESTEREJSER EFTER STATENS REGLER

Tjenesterejser i Danmark (bortset fra Grønland) og på Færøerne

1. januar 2024

| Sats | | Dagpenge | Timepenge | Dagpenge | Timepenge |
|------|--------------------------------------|----------|-----------|----------|-----------|
| I | Ureducerede satser | 494,00 | 20,58 | 574,00 | 23,92 |
| II | Satser reduceret med 1/4 i Danmark | 370,50 | 15,44 | 430,50 | 17,94 |
| III | Satser reduceret med 1/6 på Færøerne | 411,67 | 17,15 | 478,33 | 19,93 |

Procentgodtgørelse

Procentgodtgørelse udgør 143,50 kr. pr. døgn

Der kan aldrig samtidig ydes både time- og dagpenge og procentgodtgørelse. Procentgodtgørelsen ydes alene i det tilfælde, der er nævnt i tjenesterejseaftalens § 20, stk. 2.

Satserne for time- og dagpenge er højere i det omfang, der efter tjenesterejseaftalens § 22, stk. 3 er indgået lokal aftale herom.

Måltidsfradrag foretages i overensstemmelse med gældende regler. Hertil kommer evt. hoteldispositionsbeløb eller fast nattillæg.



Satserne reguleres årligt pr. 1. januar.

KØRSELGODTGØRELSE EFTER STATENS OG DE KOMMUNALE REGLER

1. april 2024

| | Pr. km |
|---|--------|
| A Godtgørelse pr. km. ved forbrug af egen bil på tjenesterejser, efter skriftlig bemyndigelse fra tjenestestedet | |
| Indtil 20.000 km i et kalenderår | 3,79 |
| Ud over 20.000 km i et kalenderår | 2,23 |
| B Anden godkendt kørsel | 2,23 |
| C Cykler og knallert | 0,62 |

Når satserne ændres vil de nye satser blive offentliggjort på djoef.dk



Djøf

Gothersgade 133
1123 København K
33 95 97 00

djoef@djoef.dk
djoef.dk