

# Mere end hver 10. studerende oplever grænseoverskridende adfærd på deres rustur



## Indledning

I denne undersøgelse ønsker Djøf at sætte fokus på studerendes oplevelser på deres rustur. Undersøgelsen viser, at for mange studerende – ca. hver tiende – oplever, at deres grænser bliver overskredet i forbindelse med deres rustur. Samtidig viser undersøgelsen også, at langt de fleste oplever, at rusturen bidrager positivt til en god studiestart, og at studerende, som har deltaget i deres rustur, generelt er mere tilfredse med deres studieliv.

Analysen baserer sig på en spørgeskemaundersøgelse blandt Djøfs studerende medlemmer. Svarene er indsamlet i perioden fra den 24. maj til den 11. juni 2024. Spørgsmål om rustur er kun blevet stillet til 1. års bachelorstuderende, da de må tænkes at have en frisk erindring om deres rustur.

## Analysen viser

- 74 % af førsteårsstuderende oplever i høj eller meget høj grad, at rusturen bidrager positivt til studiestarten.
- Mere end en ud af ti (12 %) af de studerende, har haft grænseoverskridende oplevelser på deres studietur, mens 84 % ikke oplevede, at deres grænser blev overskredet.
- Af de studerende, der har haft grænseoverskridende oplevelser på rusturen, svarer 64 %, at de grænseoverskridende hændelser var en del af det planlagte program for turen, mens 18 % svarer, at dette ikke var tilfældet. Størstedelen (65 %) svarer, at de grænseoverskridende aktiviteter var relateret til indtag af alkohol, 38 % svarer "social accept", og 21 % svarer, at de oplevede, at den grænseoverskridende hændelse havde en seksuel karakter.
- Der er ikke sket en signifikant udvikling i andelen af førsteårsstuderende, der har haft grænseoverskridende oplevelser på deres rustur fra 2016 til 2024.
- 85 % af de adspurgte førsteårsstuderende har deltaget i rusturen på deres studie, imens 15 % ikke har deltaget.
- Der er signifikante og markante forskelle på, hvor tilfredse de studerende er med deres studieliv, når besvarelser opdeles på, om de adspurgte har deltaget i rustur eller ej. Blandt studerende, som deltog i rusturen, er hele 77 % tilfredse eller meget tilfredse med deres studieliv og kun 6 % er utilfredse eller meget utilfredse. Blandt studerende, som ikke deltog i rusturen, er signifikant færre (55 %) tilfredse eller meget tilfredse med deres studieliv, mens signifikant flere (15 %) er utilfredse eller meget utilfredse.
- Signifikant flere kvinder (15 %) end mænd (8 %) har oplevet aktiviteter, som overskred deres grænser. Der er lige mange mænd (68 %) og kvinder (68 %), der angiver, at de ikke har indtryk af, at deres medstuderendes grænser blev overtrådt i forbindelse med rusturen. Der er dog signifikant flere mænd (21 %) end kvinder (13 %), der ikke ved, om medstuderendes grænser blev overtrådt under rusturen.

## Djøf mener

- Undersøgelsen viser, at en rustur opleves som en vigtig aktivitet, der har betydning for en god studiestart. Langt de fleste har heldigvis haft et godt forløb og en opfattelse af, at rusforløbet bidrager til en god start på studielivet. Studerende, der har deltaget i rusturs-aktiviteter, er væsentligt mere tilfredse med deres faglige og sociale liv på studiet end studerende, der ikke har deltaget i rusaktiviteter.
- En god start på studiet er afgørende for et godt studiemiljø og kan bidrage til at reducere frafaldet. Mange universiteter har de senere år øget fokus på at skabe en mere inkluderende studiestart, hvor alle studerende oplever en god start på livet som studerende. Derfor er det alarmerende, når mere end hver 10. nye studerende angiver at have fået sine grænser overskredet på rusturen. Det understreger behovet for, at universiteterne fortsætter deres arbejde med at sikre, at rusturene og introduktionsforløb til studierne planlægges og afvikles på en måde, hvor alle studerende kan føle sig velkomne.
- Det er nødvendigt med en kulturændring og en dialog om, hvilke aktiviteter, der er inkluderende eller ekskluderende. Det involverer både de studerende og tutorerne samt undervisere og ledelse at sikre, at rusture og introforløbene planlægges og afvikles på en måde, hvor ingen skal frygte for grænseoverskridende oplevelser, og hvor alle studerende kan føle sig velkomne. Det kræver bl.a. tydelige regler og retningslinjer for alkohol, stoffer, sexistisk og/eller anden krænkende adfærd – og klar kommunikation om disse samt en grundig uddannelse af rusvejledere og tutorer. Det er afgørende for et godt studiemiljø med løbende vurdering af, om aktiviteter kan opleves ekskluderende.

## Indhold

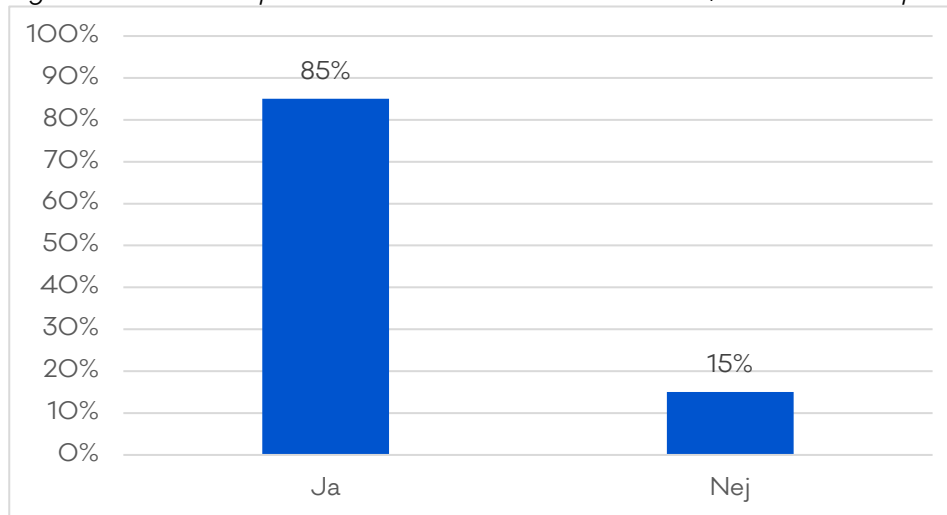
Indledning.....	2
Analysen viser.....	3
Djøf mener .....	4
Resultater .....	6
Rustur overordnet .....	6
Omtrent hver tiende har haft en grænseoverskridende oplevelse i forbindelse deres rustur.....	7
Ingen udvikling over tid med hensyn til grænseoverskridende oplevelser på rustur .....	10
Studerende, som var med på rustur, er mere tilfredse med deres studieliv .....	12
Flere kvinder end mænd har haft grænseoverskridende oplevelser på deres rustur .....	13
Metode .....	15

## Resultater

### Rustur overordnet

Figur 1 viser, hvor mange førsteårsstuderende, som har deltaget i rustur/introforløb. Det fremgår at 85 % af de adspurgte førsteårsstuderende har deltaget i deres rustur, mens 15 % ikke deltog.

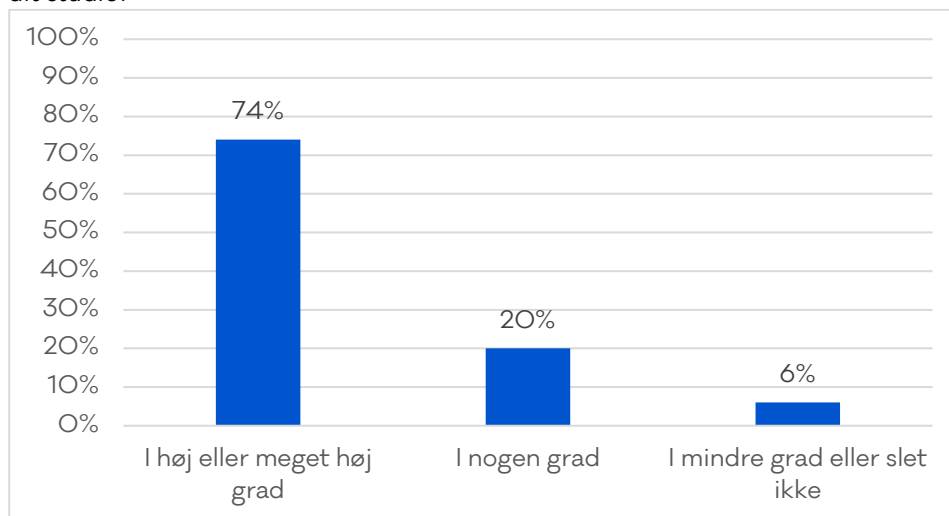
Figur 1: Har du været på rustur/introforløb af social karakter, da du startede på dit studie?



Note: N=362 (Spørgsmål er kun blevet stillet til 1. års bachelorstuderende.)

Figur 2 viser, i hvilken grad studerende mener, at rusturen bidrager positivt til deres studiestart. Det fremgår, at 74 % i høj eller meget høj grad oplever, at rusturen bidrager positivt til studiestarten, 20 % svarer i "nogen grad" og kun 6 % svarer, at rusturen i mindre grad eller slet ikke bidrager til en god studiestart.

Figur 2: I hvilken grad mener du, at rusturen/andre sociale introforløb... - Bidrager positivt til en god start på dit studie?

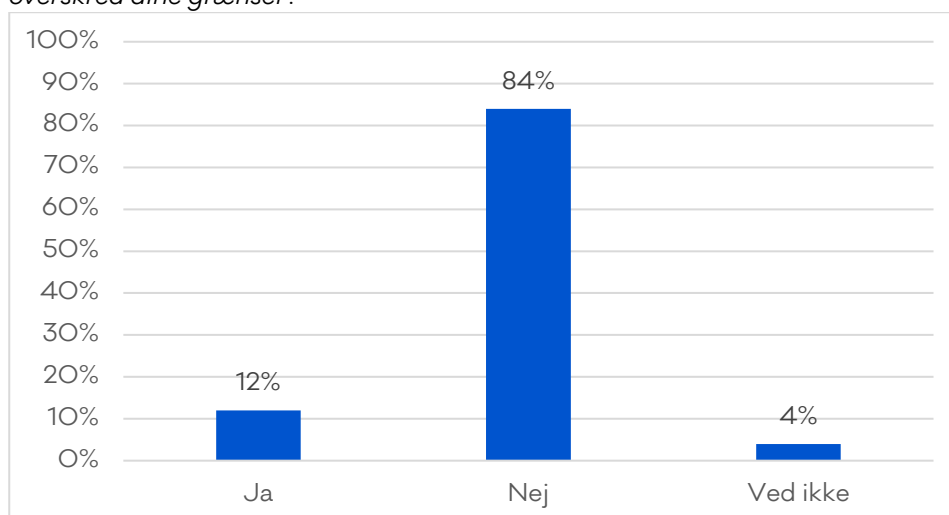


Note: N=304 (Spørgsmålet er kun blevet stillet til dem, der har været på rustur)

## Omtrent hver tiende har haft en grænseoverskridende oplevelse i forbindelse deres rustur

Figur 3 viser, hvor mange førsteårsstuderende, som har oplevet, at deres grænser blev overskredet i forbindelse med deres rustur. Det fremgår, at mere end en ud af ti (12 %) af de studerende, har haft grænseoverskridende oplevelser på deres studietur, mens 84 % ikke oplevede, at deres grænser blev overskredet.

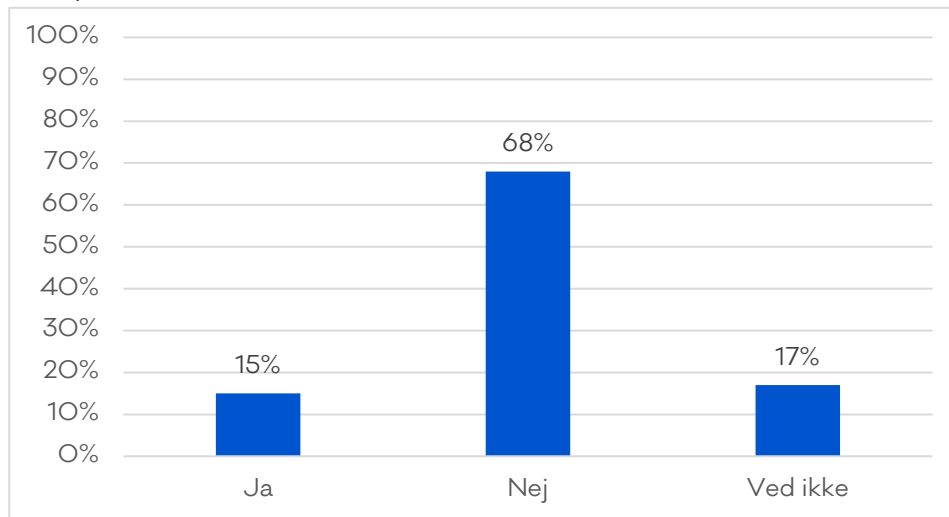
Figur 3: Har du i forbindelse med din rustur/dit introforløb af social karakter oplevet aktiviteter, som du synes overskred dine grænser?



Note: N=306 (Spørgsmålet er kun blevet stillet til dem, der har været på rustur)

Figur 4 viser, hvor mange studerende, som har indtryk af, at deres medstuderendes grænser er blevet overtrådt på rusturen. Hertil svarer 15 "ja", og 68 % svarer nej.

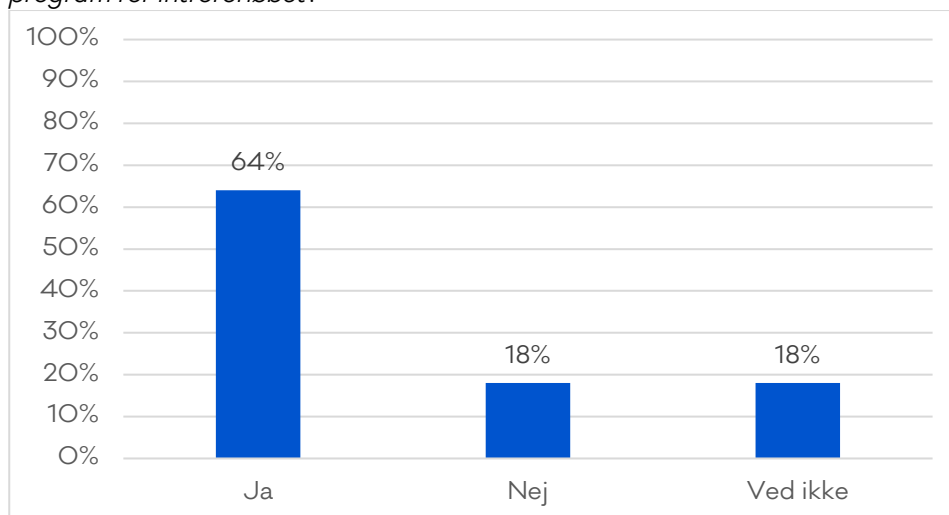
Figur 4: Har du indtryk af, at nogen af dine medstuderendes grænser blev overtrådt i forbindelse med jeres rustur/introforløb af social karakter?



Note: N=306 (Spørgsmålet er kun blevet stillet til dem, der har været på rustur)

Figur 5 viser, om de aktiviteter/hændelser, som studerende oplevede som grænseoverskridende, var en del af det planlagte program for rusturen/introforløbet. Spørgsmålet er kun stillet til studerende, som svarer, at de selv har oplevet noget grænseoverskridende på rusturen. Det fremgår, at 64 % svarer "ja" til, at de grænseoverskridende hændelser var en del af det planlagte program, mens 18 % svarer "nej".

Figur 5: Var de aktiviteter/hændelser, som du oplevede som grænseoverskridende, en del af det planlagte program for introforløbet?

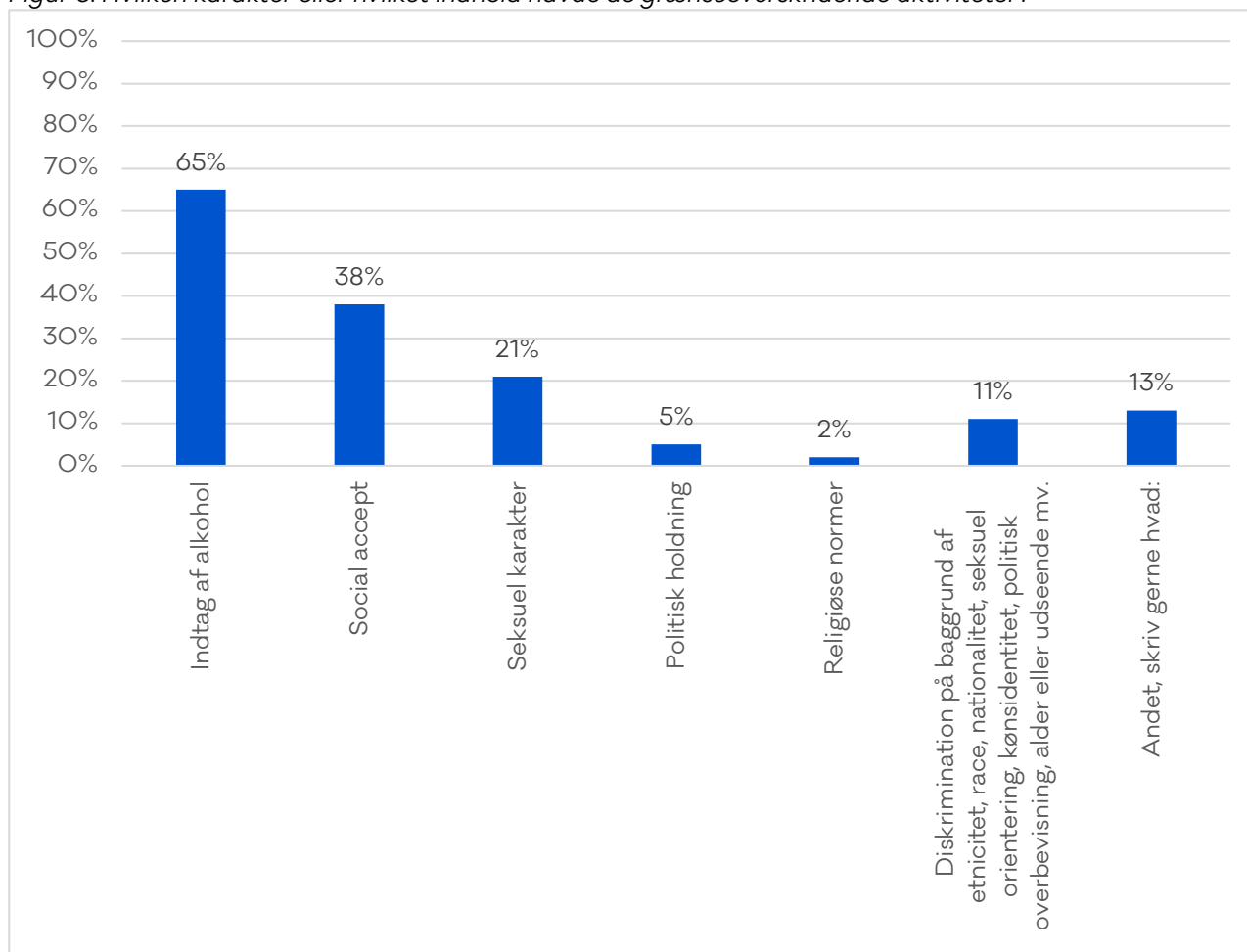


Note: N=37 (Spørgsmålet er kun blevet stillet til dem, der har oplevet noget grænseoverskridende selv på rustur)



Figur 6 giver et indblik i, hvilken karakter eller hvilket indhold de grænseoverskridende aktiviteter/hændelser havde. Det fremgår, at størstedelen (65 %) angiver, at de grænseoverskridende aktiviteter var relateret til indtag af alkohol. 38 % svarer "social accept". Hver femte (21 %) svarer, at de oplevede, at den grænseoverskridende hændelse havde en seksuel karakter. Herudover svarer hver tiende (11 %), at de grænseoverskridende aktiviteter/hændelser havde et diskriminerende indhold.

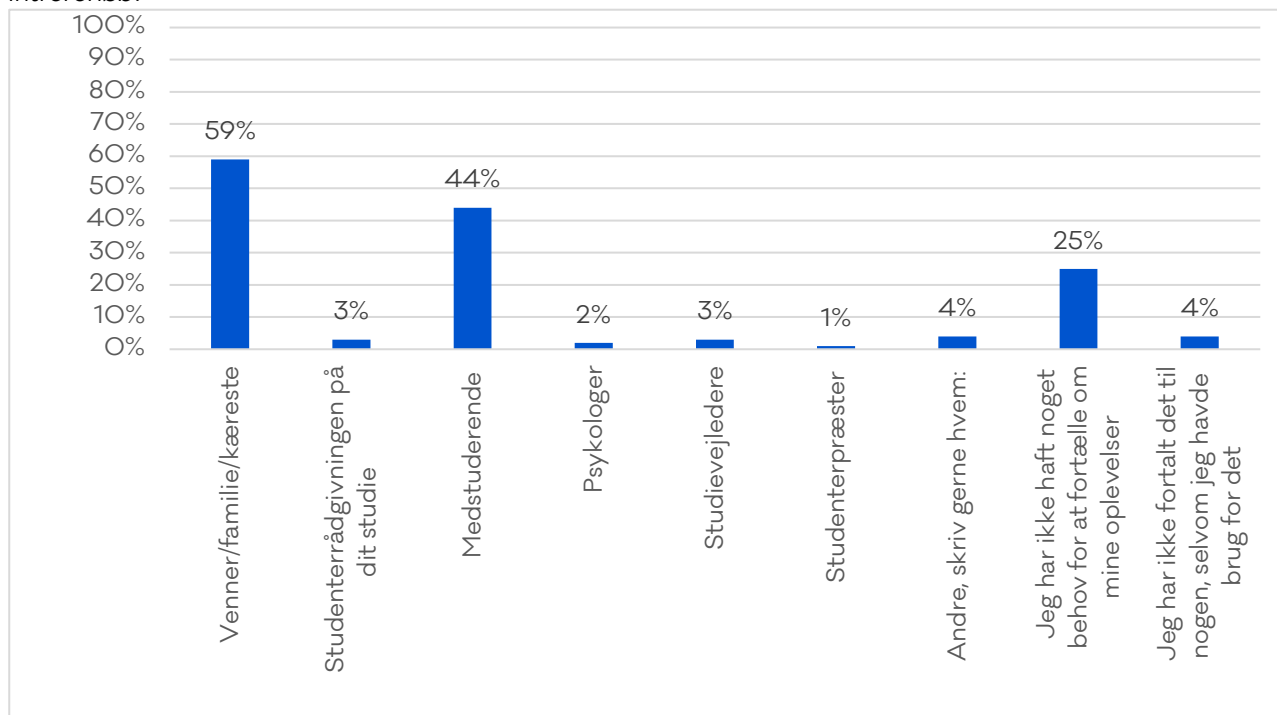
Figur 6: Hvilken karakter eller hvilket indhold havde de grænseoverskridende aktiviteter?



Note: N=52 (Spørgsmålet er kun blevet stillet til dem, der har oplevet noget grænseoverskridende på rustur)

Figur 7 viser, hvem studerende har fortalt om deres grænseoverskridende oplevelser på rusturen til. Det fremgår, at studerende især taler med venner/familie/kærester (59 %) og medstuderende (44 %) om grænseoverskridende oplevelser på rusturen. Herudover svarer 25 %, at de ikke har haft behov for at tale med nogen om deres oplevelser.

Figur 7: Hvem har du fortalt om dine oplevelser med grænseoverskridende adfærd på din rustur/dit introforløb?

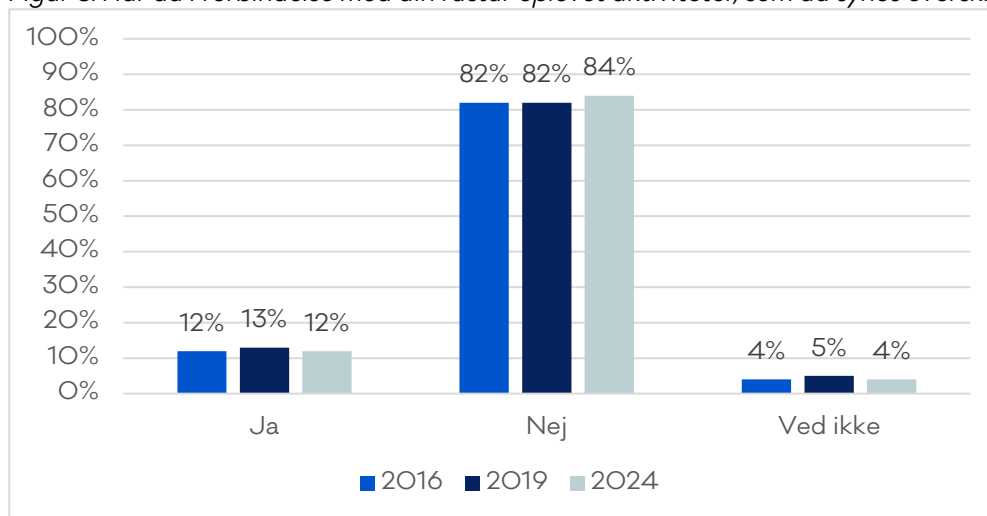


Note: N=55 (Spørgsmålet er kun blevet stillet til dem, der har oplevet noget grænseoverskridende på rustur)

## Ingen udvikling over tid med hensyn til grænseoverskridende oplevelser på rustur

Figur 8 viser udviklingen over tid fra 2016 til 2024 med hensyn til studerendes oplevelser af grænseoverskridende karakter i forbindelse med rusturen. Det fremgår, at der ikke har været en iøjnefaldende udvikling. Der er ingen signifikante forskelle på tværs af de tre år, 2016, 2019 og 2024.

Figur 8: Har du i forbindelse med din rustur oplevet aktiviteter, som du synes overskred dine grænser?

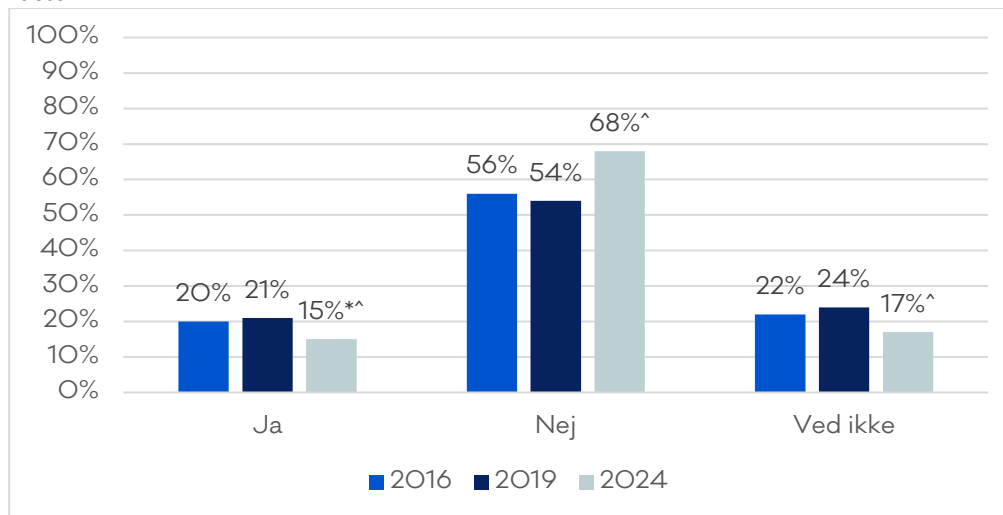


Note: For 2024 er 'i høj grad' og 'i meget høj grad' slået sammen, for at matche de andre års spørgsmålsformulering

For 2016 og 2019 er svarmuligheden 'Ønsker ikke at svare' fjernet fra spørgsmål 4 og 5  
 N=908 (2016); 604 (2019); 307 (2024)

Figur 9 viser udviklingen fra 2016 til 2024 med hensyn til, om studerende har indtryk af, at medstuderendes grænser blev overtrådt i forbindelse med rusturen. Det fremgår, at der er signifikant færre i 2024 (15 %), som tror, at medstuderendes grænser er blevet overtrådt sammenlignet med 2016 (20 %) og 2019 (21 %).

Figur 9: Har du indtryk af, at nogle af dine medstuderendes grænser blev overtrådt i forbindelse med din rustur?



Note: ^Signifikant forskel mellem 2024 og 2016

\* Signifikant forskel mellem 2024 og 2019

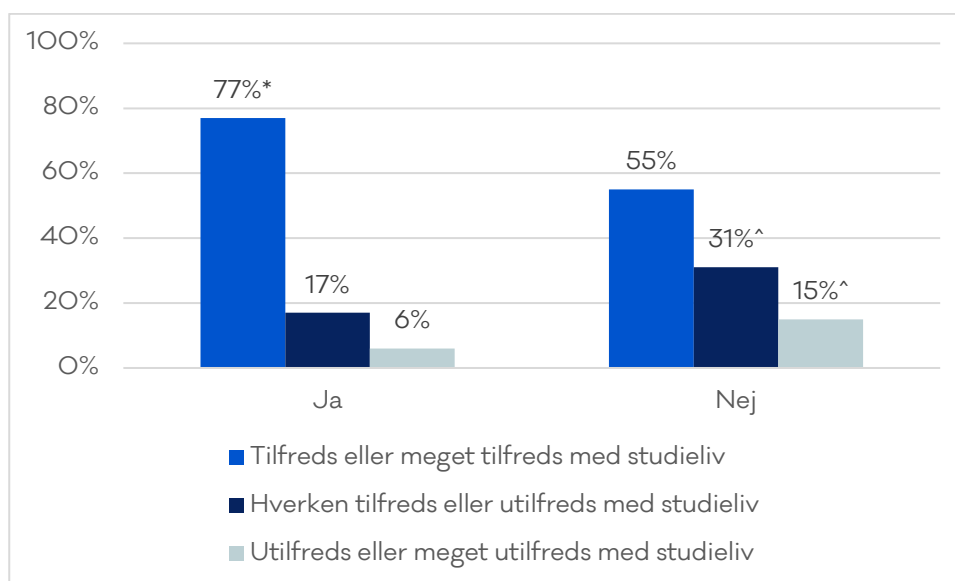
For 2024 er 'i høj grad' og 'i meget høj grad' slået sammen, for at matche de andre års spørgsmålsformulering

For 2016 og 2019 er svarmuligheden 'Ønsker ikke at svare' fjernet fra spørgsmål 4 og 5  
 N=910 (2016); 606 (2019); 306 (2024)

## Studerende, som var med på rustur, er mere tilfredse med deres studieliv

Figur 10 viser, hvor tilfredse studerende alt i alt er med deres studieliv opdelt på, om de har deltaget i deres rustur/introforløb eller ej. Blandt studerende, som deltog i deres rustur, er hele 77 % tilfredse eller meget tilfredse med deres studieliv og kun 6 % er utilfredse eller meget utilfredse. Blandt studerende, som ikke deltog i rusturen, er signifikant færre (55 %) tilfredse eller meget tilfredse med deres studieliv, mens signifikant flere (15 %) er utilfredse eller meget utilfredse med deres studieliv.

Figur 10: Har du været på rustur/introforløb af social karakter, da du startede på dit studie?



Note: N=360

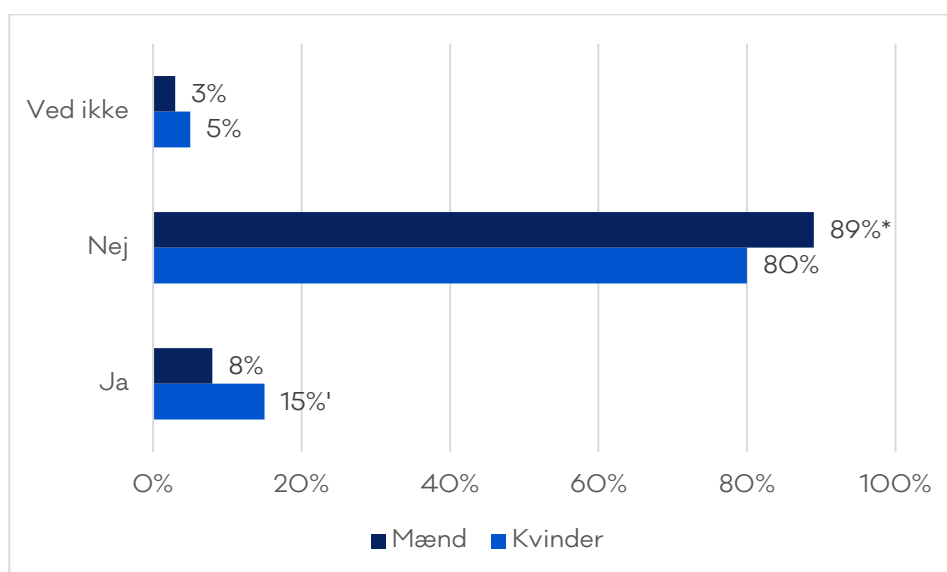
\* Signifikant flere end dem der ikke har deltaget i rustur

^ Signifikant flere end dem der har deltaget i rustur

## Flere kvinder end mænd har haft grænseoverskridende oplevelser på deres rustur

Figur 11 viser, om de studerende har haft grænseoverskridende oplevelser opdelt på de studerendes køn. Det fremgår, at signifikant flere kvinder (15 %) end mænd (8 %) har oplevet aktiviteter, som overskred deres grænser. Ligeledes er der signifikant flere mænd (89 %) end kvinder (80 %), som svarer, at de ikke har oplevet noget grænseoverskridende på deres studietur.

Figur 11: Har du i forbindelse med din rustur/dit introforløb af social karakter oplevet aktiviteter, som du synes overskred dine grænser?



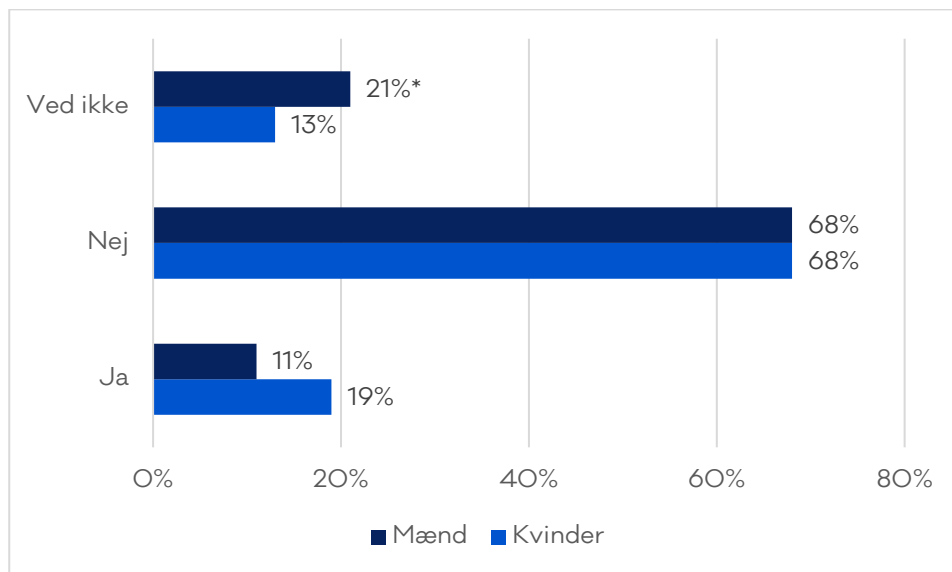
Note: \* Signifikant flere end kvinder.

' Signifikant flere end mænd.

N=306

Figur 12 viser, om studerende har indtryk af, at deres medstuderendes grænser blev overtrådt i forbindelse med rustur, opdelt på de studerendes køn. Det fremgår, at flere kvinder (19 %) end mænd (11 %) har indtryk af, at deres medstuderendes grænser blev overtrådt. Forskellen er dog ikke signifikant. Lige mange mænd (68 %) og kvinder (68 %) angiver, at de ikke har indtryk af, at deres medstuderendes grænser blev overtrådt i forbindelse med rusturen. Vi ser en signifikant forskel i besvarelser, idet signifikant flere mænd (21 %) end kvinder (13 %) ikke ved, om medstuderendes grænser blev overtrådt under rusturen.

Figur 12: Har du indtryk af, at nogen af dine medstuderendes grænser blev overtrådt i forbindelse med jeres rustur/introforløb af social karakter?



Note: \* Signifikant flere end kvinder.

N=306

## Metode

Studielivsundersøgelsen fra 2024 er blevet gennemført i perioden fra den 24. maj til den 11. juni 2024. Undersøgelsen er blevet udsendt til alle medlemmer i Djøf Studerende svarende til 22.280 medlemmer. 1963 personer har gennemført undersøgelsen, og 264 har afgivet nogle svar, hvilket giver en svarprocent på omkring 10%. Resultaterne fra undersøgelsen er vægtet på køn og uddannelsesgrupper, da kvinder, jurister og samfunds- og forvaltningsuddannede i år i højere grad har besvaret undersøgelsen. Derfor vægtes data for at kunne tage højde for disse uligheder mellem populationen og besvarelserne, så forskelle i besvarelser mellem henholdsvis køn og uddannelsesgrupper ikke blot skyldes et større/lavere antal respondenter.

I notatet har vi ligeledes anvendt besvarelser fra studielivsundersøgelsen fra 2016 og 2019 hvori vi også spurgte ind til de studerendes oplevelser på rustur. Undersøgelsen fra 2016 baserer sig på et spørgeskema udsendt i efteråret 2016 med 1037 hele eller delvise besvarelser af spørgeskemaet, hvilket udgør en svarprocent på 18 %. Undersøgelsen fra 2019 blev gennemført i efteråret 2019. Den blev udsendt til 7.400 studerende Djøf-medlemmer, hvoraf 1.277 besvarede spørgeskemaet, hvilket gav en svarprocent på 17%.