April 2026

M.B.C.

Djøf

Dansk erhvervsliv kommer til at mangle 24.000 business-profiler

Fremskrivningsanalyse viser, at Danmark står over for et stort mismatch mellem antallet af færdiguddannede med erhvervsrettede akademiske uddannelser og behovet på arbejdsmarkedet i 2040

Introduktion

Dansk vækst og konkurrenceevne bygger på virksomhedernes evne til at omsætte viden til forretning. Denne fremskrivningsanalyse viser, at netop de erhvervsrettede akademiske kompetencer, som er centrale for den private sektor, risikerer at blive en knap ressource frem mod 2040. Efterspørgslen efter Djøf-profiler vokser markant hurtigere end udbuddet, og i 2040 mangler der samlet set knap 18.000 Djøf-profiler på arbejdsmarkedet. Med Djøf-profiler menes personer med en videregående uddannelse inden for erhvervsøkonomi, jura, nationaløkonomi eller forvaltning.

Manglen er drevet af en kraftig og vedvarende efterspørgsel i den private sektor, hvor behovet for kompetencer inden for økonomisk analyse, forretningsudvikling, jura og strategisk styring stiger gennem hele perioden. For erhvervsøkonomer alene forventes et underskud på knap 20.000 personer. Ser vi på de mest erhvervsrettede uddannelsesretninger – erhvervsøkonomi, økonomi og jura – mangler der samlet set op mod 24.000 personer i 2040. Når virksomheder ikke kan rekruttere de rette profiler, bliver det vanskeligere at gennemføre investeringer, udnytte eksportmuligheder og træffe beslutninger på et solidt fagligt grundlag. Det kan bremse produktiviteten og svække virksomhedernes evne til at konkurrere på globale markeder.

Analysen peger dermed på en strukturel udfordring for dansk erhvervsliv. Selvom udbuddet af erhvervsrettede akademikere stiger betydeligt, følger det ikke med den efterspørgsel, som især den private sektor skaber. Uden bedre balance mellem uddannelsesudbud og arbejdsmarkedets behov risikerer manglen på business-kompetencer at blive en reel vækstbegrænsning frem mod 2040.

Analysen er udarbejdet af analysebureauet MBC på vegne af Djøf og fremskriver udbud og efterspørgsel efter Djøf-profiler frem mod 2040. Fremskrivningen bygger på DREAMs nyeste uddannelses- og socioøkonomiske fremskrivninger samt Danmarks Statistiks RAS-data og dækker perioden 2015–2040. Analysen tager udgangspunkt i fire uddannelsesgrupper: erhvervsøkonomer, jurister, økonomer og forvaltningsuddannede. Det fremgår af tabel 6–9, hvilke specifikke kandidatretninger der indgår i de fire overordnede uddannelseskategorier.

I fremskrivningen antages det, at efterspørgslen i den private sektor følger udviklingen i perioden 2010-2022 (ultimo), men med en afbøjet vækstfaktor, der dæmper vækstraten over tid. Samtidig antages det, at beskæftigelsen i den

offentlige sektor kun vokser svagt med 2 pct. årligt, hvilket blandt andet afspejler politiske beslutninger om et statsligt arbejdsprogram.

Hvis den offentlige sektor derimod voksede i tråd med de historiske vækstrater – 5,4 % årligt i kommunerne, 4,2 %. i regionerne og 5,3 % i staten – ville den samlede efterspørgsel efter Djøf-profiler stige markant mere år for år. Vurderingen af, at der i 2040 kan mangle omkring 24.000 Djøf-profiler, må derfor betragtes som et konservativt estimat. Antagelsen om svag vækst i den offentlige sektor er særligt betydningsfuld for vurderingen af efterspørgslen efter forvaltningsuddannede, fordi en relativt større andel af denne gruppe er beskæftiget i den offentlige sektor sammenlignet med jurister, økonomer og erhvervsøkonomer.

Analysen viser

- For **erhvervsøkonomer** peger fremskrivningen på en markant mangel i 2040 på knap 20.000 personer. Selvom udbuddet vokser kraftigt frem mod 2040, kan det ikke følge med efterspørgslen, som især trækker fra den private sektor og vokser betydeligt hurtigere.

- For **jurister** ventes der i 2040 et underskud på knap 3.000 personer. Udbuddet øges gradvist, men efterspørgslen tager til i et højere tempo og passerer udbuddet omkring begyndelsen af 2030'erne, primært som følge af øget privat beskæftigelse.

- For **økonomer** tipper balancen omkring 2030, hvorefter efterspørgslen overstiger udbuddet. I 2040 svarer det til en mangel på omkring 1.300 personer.

- For **forvaltningsuddannede** viser fremskrivningen et overskud på ca. 6.300 personer i 2040, fordi udbuddet vokser hurtigere end efterspørgslen. Resultatet er dog tæt knyttet til fremskrivningens antagelser om relativt svag vækst i den offentlige sektor på 2 %, som afspejler regeringens beslutning om et statsligt arbejdsprogram. Tager man i stedet udgangspunkt i de historiske vækstrater for den offentlige beskæftigelse, vil efterspørgslen være højere, og billedet for denne gruppe dermed se markant anderledes ud.

- Ser man på **Djøf-profiler samlet** – Dvs. både erhvervsøkonomer, jurister, økonomer og forvaltningsuddannede - ventes der i 2040 et samlet underskud på knap 18.000 personer. Udbuddet af Djøf-profiler vokser betydeligt frem mod 2040, men kan ikke matche den samlede efterspørgsel, som accelererer fra slutningen af 2020'erne. Den private sektor står for hovedparten af denne voksende efterspørgsel og er den klart vigtigste drivkraft bag mismatchet.

Djøf, CBS og Dansk Erhverv: Danmark har brug for business

Danmark har brug for flere business-kompetencer, hvis vi fortsat skal skabe vækst, arbejdspladser og velfærd.

Derfor skal vi skabe bedre balance i uddannelsespolitikken, så vi også i fremtiden uddanner de specialister, som danske virksomheder og det danske samfund har mest brug for.

CBS, Dansk Erhverv og Djøf foreslår konkret tre forandringer i dansk uddannelsespolitik:

1) Afskaf sektordimensioneringen og reduktionen af universiteternes optag i de større byer.

2) Tiltræk flere internationale talenter på de universitetsuddannelser, som erhvervslivet efterspørger mest. Ved oprettelse af nye engelsksprogede uddannelser kan vi prioritere de fag, hvor internationale relationer i sig selv skaber en stor værdi for bl.a. danske eksportvirksomheder.

3) Sæt strøm til et nationalt kompetenceråd, som vi med flere andre har foreslået, så fremtidige uddannelsesreformer kan baseres på et uafhængigt, solidt og objektivt vidensgrundlag om fremtidens behov for kompetencer.

Indhold

Introduktion 2

Analysen viser 4

Resultater 7

Djøf-profiler (Erhvervsøkonomer, økonomer, jurister og forvaltningsuddannede) 7

Udbuddet af Djøf-profiler stiger fra 84-tusind til næsten 207-tusind frem mod 2040 7

Efterspørgslen på Djøf profiler er størst i den private sektor og vokser hurtigt 8

I 2040 mangler vi næsten 18-tusind Djøf-profiler på arbejdsmarkedet 9

Erhvervsøkonomer 10

Udbuddet af erhvervsøkonomer stiger fra 37-tusind til 105-tusind frem mod 2040 10

Efterspørgslen efter erhvervsøkonomer er størst i den private sektor og vokser hurtigt 11

I 2040 mangler vi næsten 20-tusind erhvervsøkonomer 12

Jurister 13

Udbuddet af jurister stiger fra 19-tusind til 34-tusind frem mod 2040 13

Efterspørgslen efter jurister er størst i den private sektor og vokser hurtigt 14

I 2040 mangler vi knap 3-tusind jurister 15

Økonomer 16

Udbuddet af økonomer vokser fra 9-tusind til 14-tusind frem mod 2040 16

Efterspørgslen efter økonomer er størst i den private sektor og vokser hurtigt 17

I 2040 mangler vi godt 1.300 økonomer 18

Forvaltningsuddannede 19

Udbuddet af forvaltningsuddannede stiger fra 19-tusind til 53-tusind frem mod 2040 19

Efterspørgslen efter forvaltningsuddannede stiger i alle sektorer og mest i den private sektor 20

I 2040 er udbuddet cirka 6-tusind højere end efterspørgslen 21

Metode 22

Bilag 23

Resultater

Djøf-profiler (Erhvervsøkonomer, økonomer, jurister og forvaltningsuddannede)

I dette afsnit gennemgår vi centrale nøgletal for udviklingen i udbud og efterspørgsel efter Djøf-profiler. Med Djøf-profiler menes personer med en videregående uddannelse inden for erhvervsøkonomi, jura, nationaløkonomi eller forvaltning. Det fremgår af tabel 6–9, hvilke specifikke kandidatretninger der indgår i de fire overordnede uddannelseskategorier.

Udbuddet af Djøf-profiler stiger fra 84-tusind til næsten 207-tusind frem mod 2040

Figuren viser udbuddet af Djøf-profiler fra 2015 til 2040. Udbuddet stiger fra 84.429 i 2015 til 206.763 i 2040, hvilket er en tilvækst på 122.334 personer svarende til 145 pct. over perioden. Kurven er stigende år for år uden fald.

Figur 1: Udbudsfremskrivning – Djøf-profiler

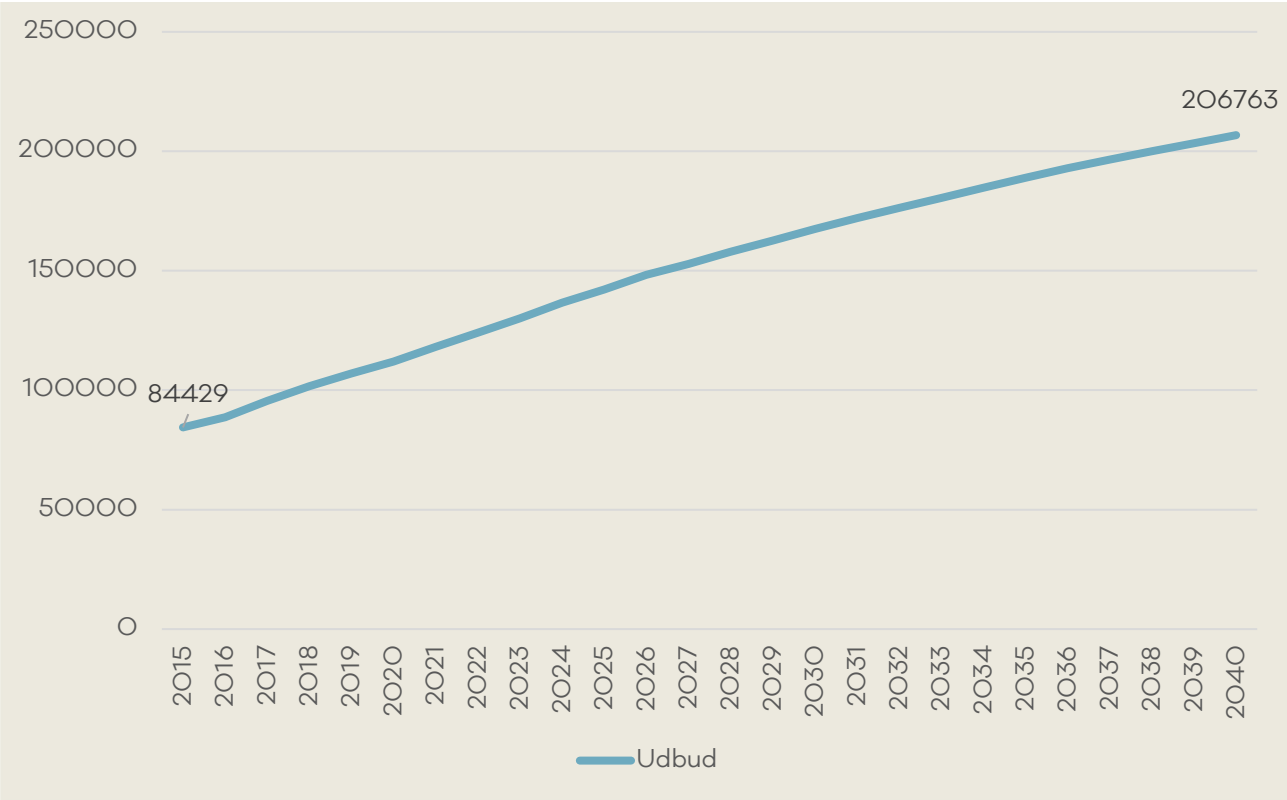

Note:

Efterspørgslen på Djøf profiler er størst i den private sektor og vokser hurtigt

Figuren viser efterspørgslen efter Djøf-profiler fordelt på den private sektor, staten, kommunerne og regionerne i perioden 2015–2040, hvor tallene fra 2024 og frem er fremskrivninger.

Den største udvikling ses i den private sektor, som stiger fra 51.766 i 2015 til 166.147 i 2040, en tilvækst på 114.381 svarende til 221 pct.

Mindst udvikling ses i regionerne, der går fra 2.379 til 4.150, en stigning på 1.771 svarende til 74 pct., mens staten og kommunerne omtrent fordobles (fra 19.233 til 38.420 og fra 7.918 til 15.821, begge +100 pct.).

Efterspørgslen er størst i den private sektor og mindst i regionerne gennem hele perioden. I 2040 ligger efterspørgslen på 166.147 i den private sektor, 38.420 i staten, 15.821 i kommunerne og 4.150 i regionerne.

Figur 2: Efterspørgselsfremskrivning – Djøf-profiler

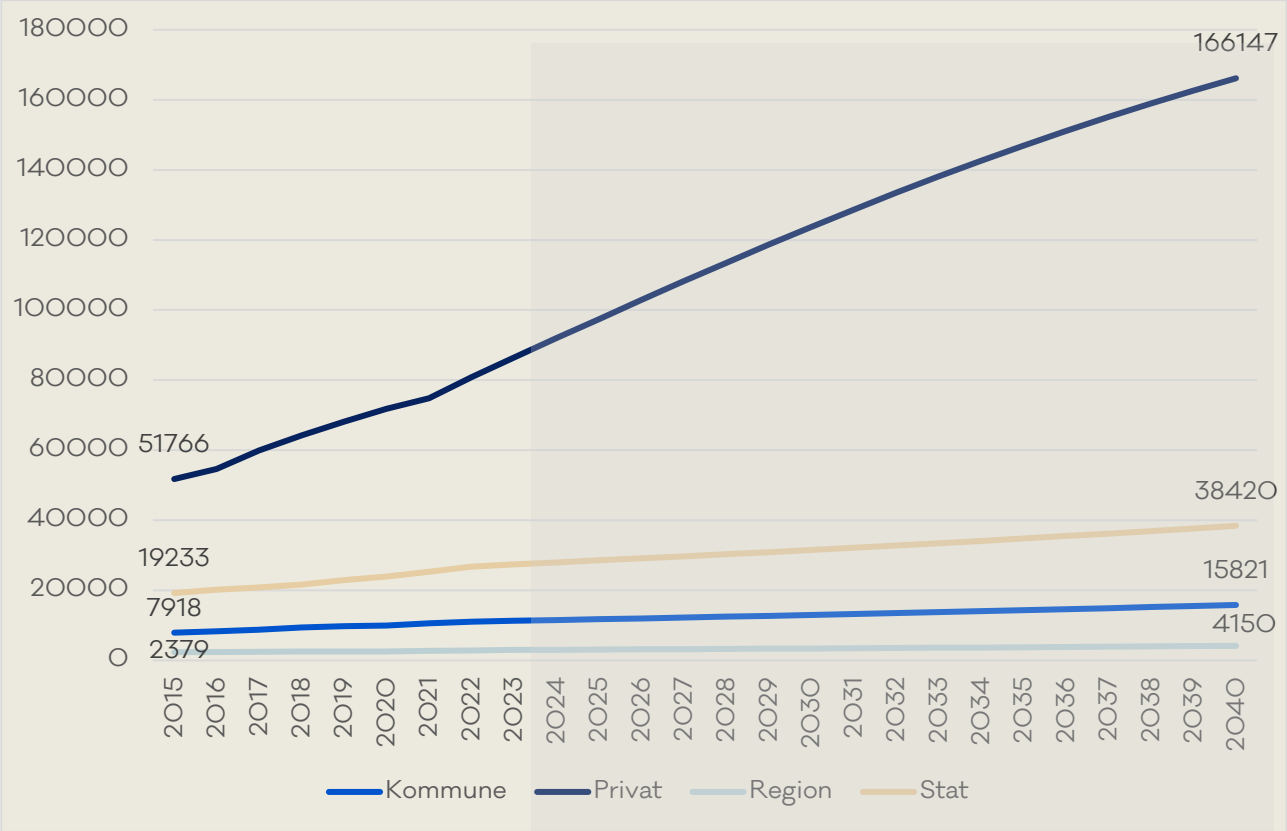

Note: Den grå kasse indikerer de data, som er baseret på fremskrivninger.

I 2040 mangler vi næsten 18-tusind Djøf-profiler på arbejdsmarkedet

Figuren viser forskellen mellem efterspørgsel og udbud af Djøf-profiler målt i personer, med fremskrivninger fra og med 2024.

Frem til og med 2026 er udbuddet højere end efterspørgslen. Fra 2027 vender udviklingen, og efterspørgslen ligger over udbuddet. Afstanden øges år for år: 441 personer i 2027, 2.995 i 2029, 6.947 i 2032, 10.937 i 2035, 15.018 i 2038 og 17.776 personer i 2040.

Figur 3: Fremskrivning af mismatch mellem udbud og efterspørgsel – Djøf-profiler

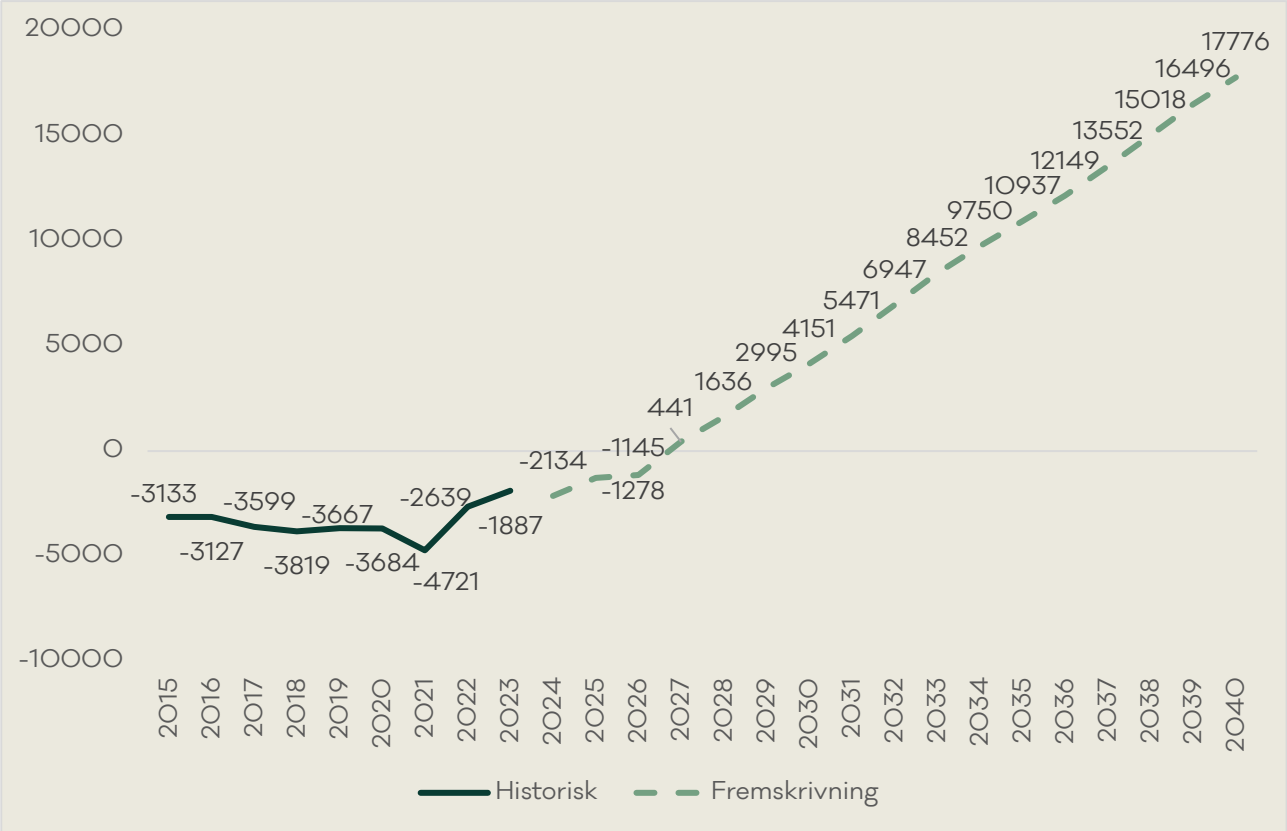

Note:

Tabel 1: Uddannelses-mismatch i 2040 for Djøf-profiler		
Udbud	Efterspørgsel	Mismatch (personer)
206763	224539	17.776

Erhvervsøkonomer

Udbuddet af erhvervsøkonomer stiger fra 37-tusind til 105-tusind frem mod 2040

Figuren viser udbuddet af erhvervsøkonomer målt i personer i perioden 2015–2040, med fremskrivninger fra og med 2024. Udbuddet stiger fra 37.029 personer i 2015 til 105.291 personer i 2040, en tilvækst på 68.262 personer svarende til 184 pct. Udviklingen er stigende år for år gennem hele perioden.

Figur 4: Udbudsfremskrivning - Erhvervsøkonomer

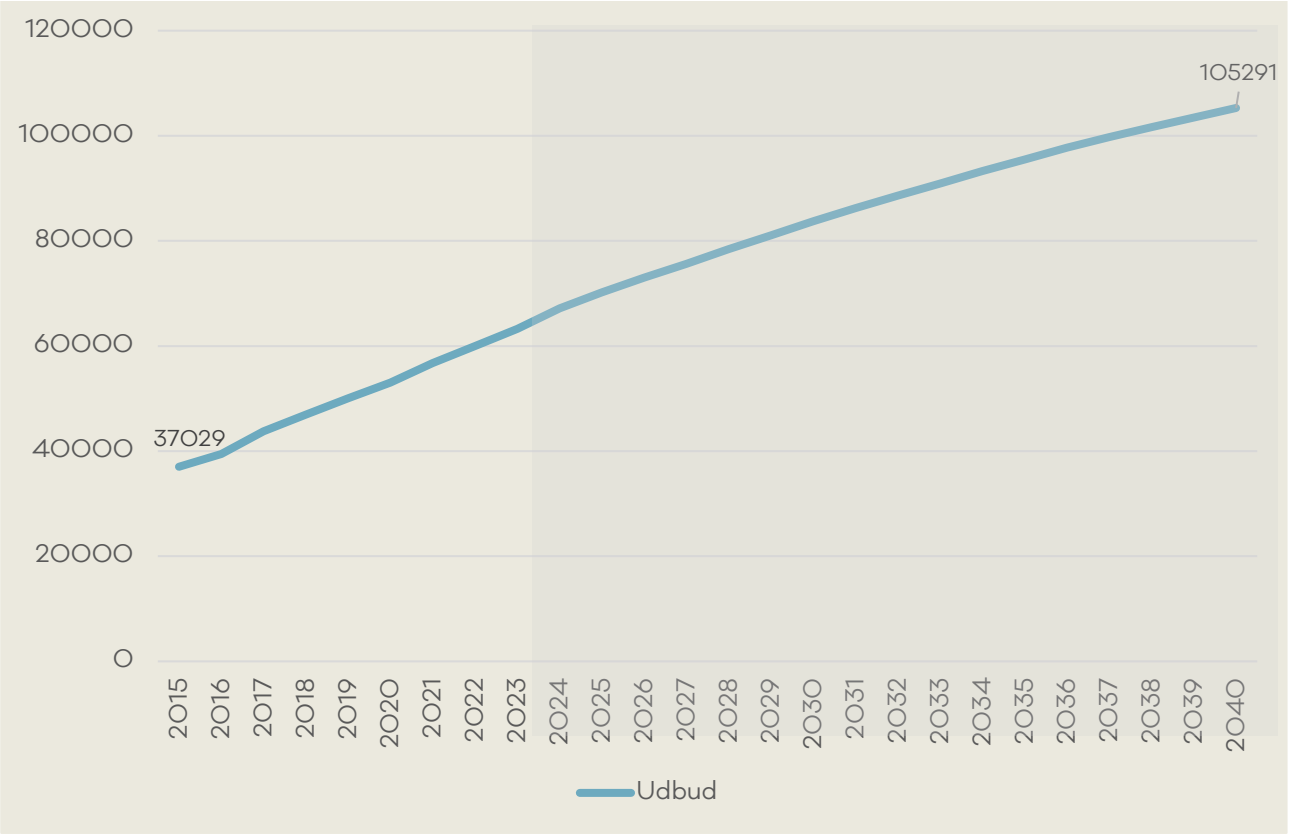

Note:

Efterspørgslen efter erhvervsøkonomer er størst i den private sektor og vokser hurtigt

Figuren viser efterspørgslen efter erhvervsøkonomer fordelt på den private sektor, staten, kommunerne og regionerne i 2015–2040, med fremskrivninger fra og med 2024.

Efterspørgslen er størst i den private sektor gennem hele perioden og stiger fra 29.853 personer i 2015 til 111.273 personer i 2040, en tilvækst på 81.420 personer svarende til 273 pct. I staten øges efterspørgslen fra 4.416 til 9.837 personer (+5.421; 123 pct.), i kommunerne fra 1.484 til 3.281 personer (+1.797; 121 pct.), og i regionerne fra 404 til 787 personer (+383; 95 pct.).

I 2040 ligger efterspørgslen således på 111.273 personer i den private sektor, 9.837 i staten, 3.281 i kommunerne og 787 i regionerne, og udviklingen er stigende år for år i alle sektorer.

Figur 5: Efterspørgselsfremskrivning - Erhvervsøkonomer

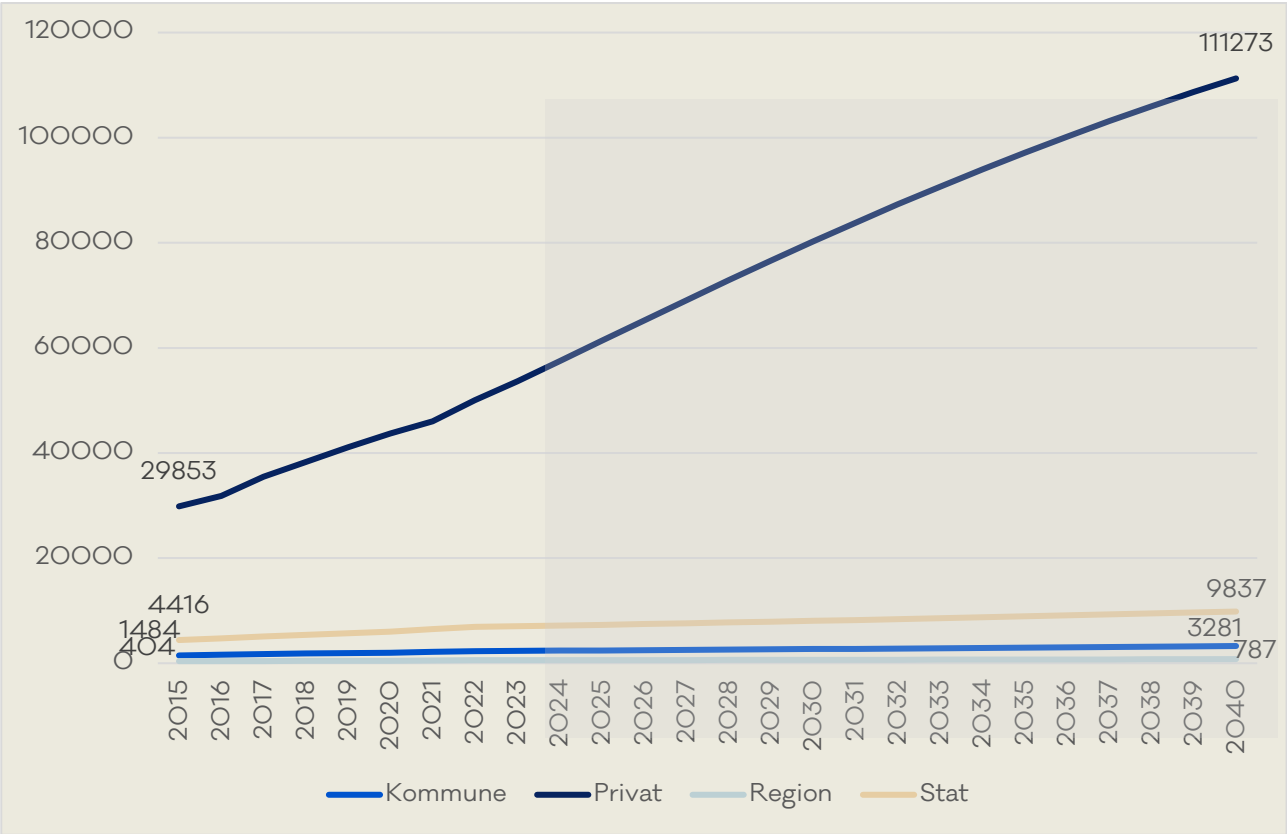

Note:

I 2040 mangler vi næsten 20-tusind erhvervsøkonomer

Figuren viser forskellen mellem efterspørgsel og udbud af erhvervsøkonomer målt i personer, hvor tallene fra og med 2024 er fremskrivninger.

Frem til 2022 er udbuddet højere end efterspørgslen, hvorefter udviklingen vender i 2023 (+259 personer). Derfra vokser afstanden år for år: 482 personer i 2024, 1.483 i 2025, 2.785 i 2026 og 4.190 i 2027. Midt i perioden ligger forskellen på 10.532 personer i 2032 og 14.224 personer i 2035. I 2040 er efterspørgslen på erhvervsøkonomer 19.887 personer højere end udbuddet.

Figur 6: Fremskrivning af mismatch mellem udbud og efterspørgsel - Erhvervsøkonomer

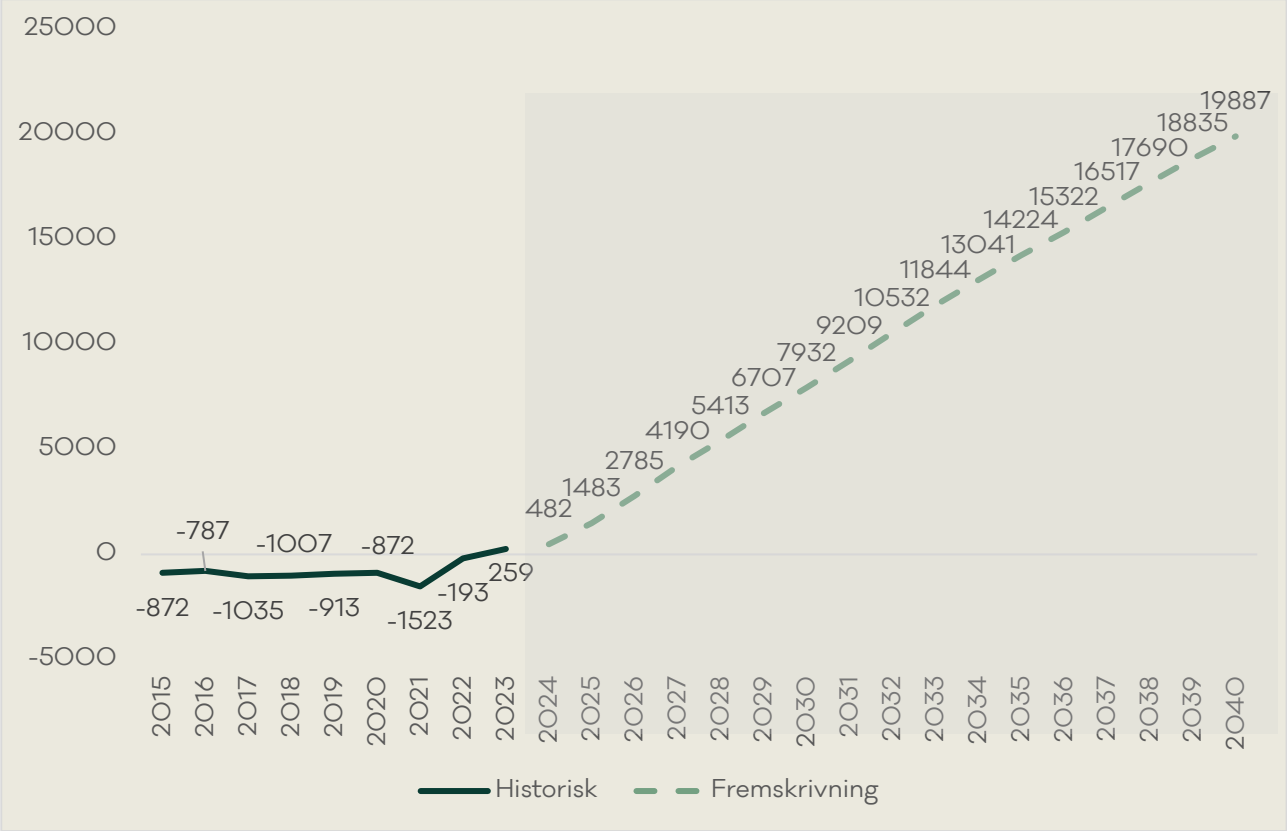

Note:

Tabel 2: Uddannelses-mismatch i 2040 for erhvervsøkonomer		
Udbud	Efterspørgsel	Mismatch (personer)
105.291	125.177	19.887

Jurister

Udbuddet af jurister stiger fra 19-tusind til 34-tusind frem mod 2040

Figuren viser udbuddet af jurister målt i personer i perioden 2015–2040, med fremskrivninger fra og med 2023.

Udbuddet stiger fra 19.350 personer i 2015 til 34.229 personer i 2040, en tilvækst på 14.879 personer svarende til 77 pct. Udviklingen er stigende år for år gennem hele perioden.

Figur 7: Udbudsfremskrivning - Jurister

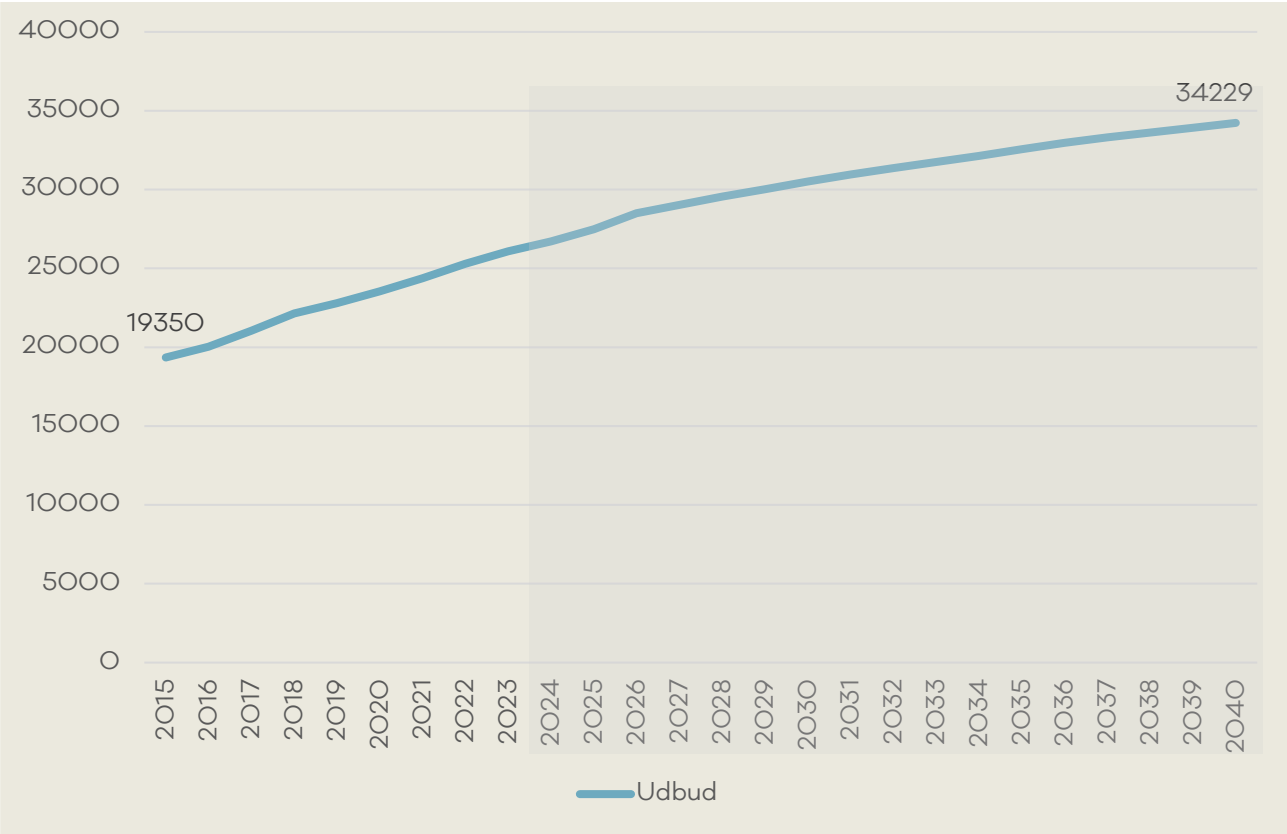

Note:

Efterspørgslen efter jurister er størst i den private sektor og vokser hurtigt

Figuren viser efterspørgslen efter jurister fordelt på den private sektor, staten, kommunerne og regionerne i perioden 2015–2040, med fremskrivninger fra og med 2023.

Efterspørgslen er størst i den private sektor gennem hele perioden og stiger fra 10.502 personer i 2015 til 21.741 personer i 2040 (+11.239; 107 pct.). I staten øges efterspørgslen fra 6.449 til 12.155 personer (+5.706; 88 pct.), i kommunerne fra 1.453 til 2.565 personer (+1.112; 77 pct.), og i regionerne fra 408 til 633 personer (+225; 55 pct.).

I 2040 ligger efterspørgslen på 21.741 personer i den private sektor, 12.155 i staten, 2.565 i kommunerne og 633 i regionerne.

Figur 8: Efterspørgselsfremskrivning - Jurister

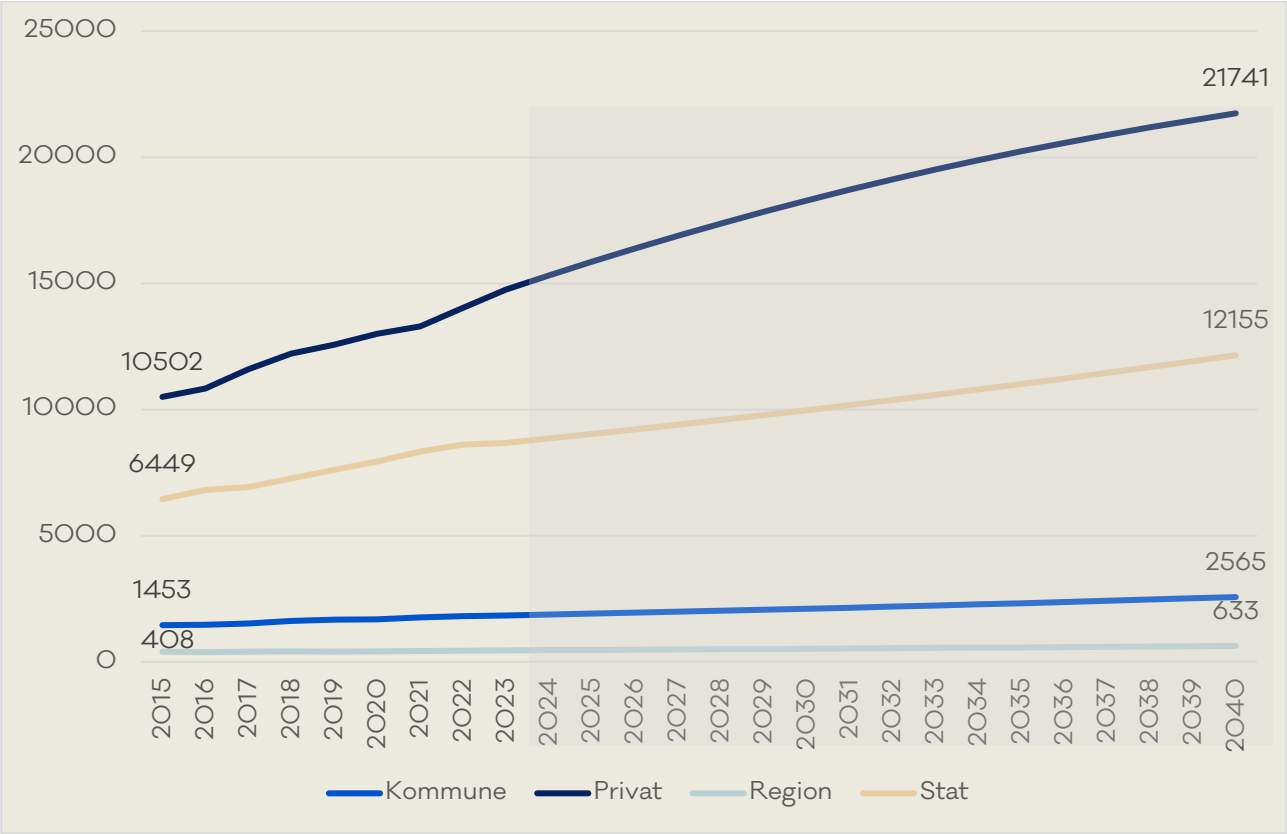

Note:

I 2040 mangler vi knap 3-tusind jurister

Figuren viser forskellen mellem efterspørgsel og udbud af jurister målt i personer, med fremskrivninger fra og med 2023.

Frem til 2028 er udbuddet lidt større end efterspørgslen (fx –364 personer i 2023 og –230 i 2024). I 2029 vender udviklingen, så efterspørgslen ligger over udbuddet med 152 personer, og forskellen vokser derefter år for år: 363 personer i 2030, 866 i 2032, 1371 i 2034, 1788 i 2036, 2322 i 2038 og 2866 personer i 2040.

Figur 9: Fremskrivning af mismatch mellem udbud og efterspørgsel – Jurister

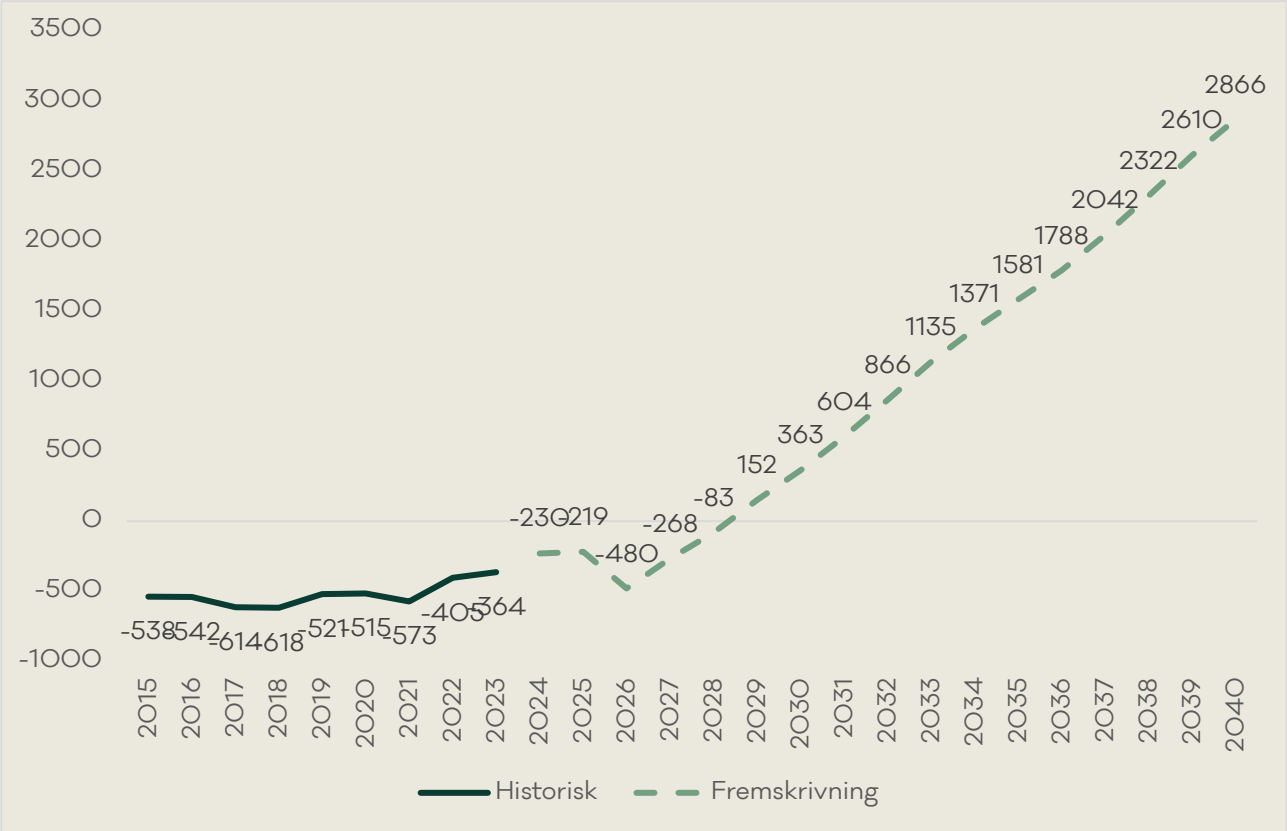

Note:

Tabel 3: Uddannelses-mismatch i 2040 - Jurister		
Udbud	Efterspørgsel	Mismatch (personer)
34229	37095	2866

Økonomer

Udbuddet af økonomer vokser fra 9-tusind til 14-tusind frem mod 2040

Figuren viser udbuddet af økonomer målt i personer i perioden 2015–2040, med fremskrivninger fra og med 2023.

Udbuddet stiger fra 9.216 personer i 2015 til 14.439 personer i 2040, svarende til en tilvækst på 5.223 personer (57 pct.).

Figur 10: Udbudsfremskrivning - Økonomer

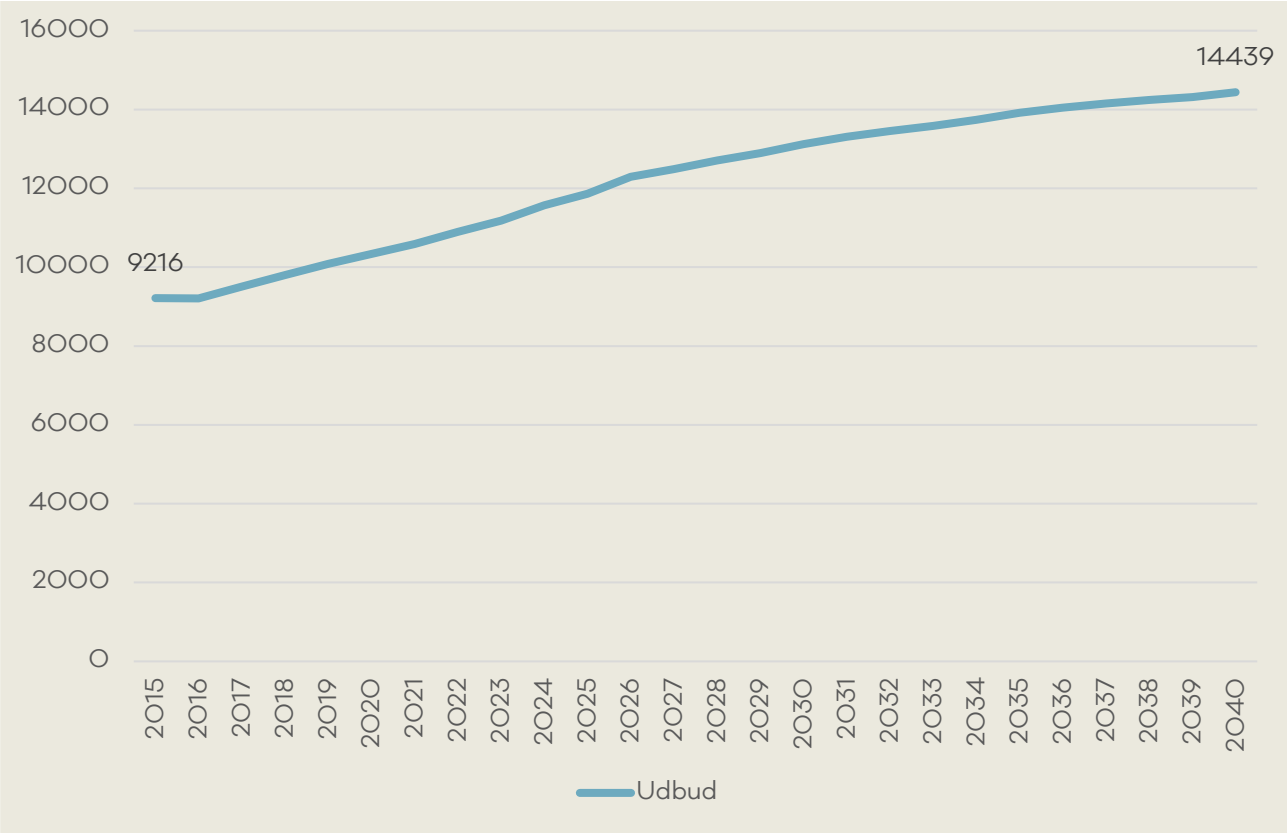

Note:

Efterspørgslen efter økonomer er størst i den private sektor og vokser hurtigt

Figuren viser efterspørgslen efter økonomer fordelt på den private sektor, staten, kommunerne og regionerne i perioden 2015–2040, med fremskrivninger fra og med 2023.

Efterspørgslen er størst i den private sektor gennem hele perioden og stiger fra 5.002 personer i 2015 til 9.950 personer i 2040 (+4.948; 99 pct.). I staten øges efterspørgslen fra 2.531 til 3.788 personer (+1.257; 50 pct.). I kommunerne går den fra 1.000 til 1.428 personer (+422; 42 pct.), og i regionerne fra 406 til 567 personer (+161; 40 pct.).

I 2040 ligger efterspørgslen på 9.950 personer i den private sektor, 3.788 i staten, 1.428 i kommunerne og 567 i regionerne.

Figur 11: Efterspørgselsfremskrivning - Økonomer

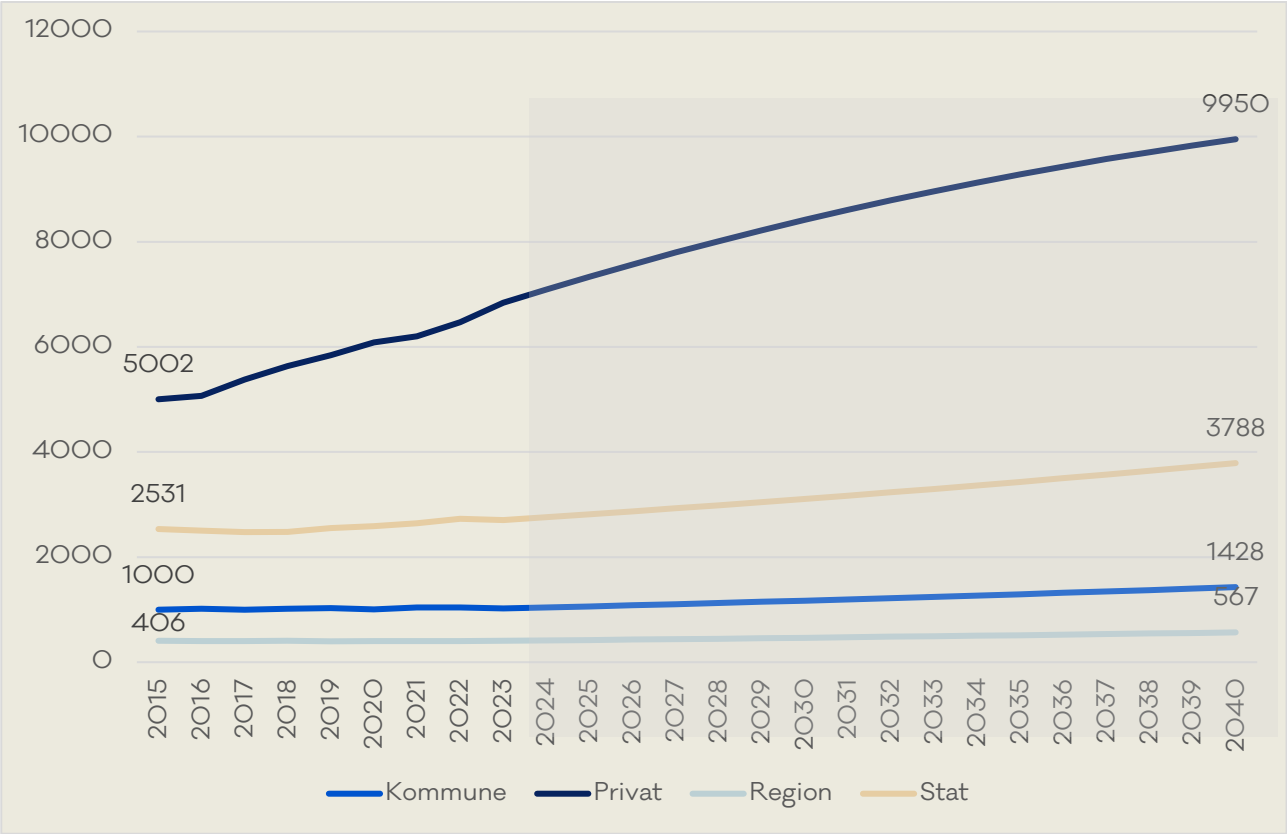

Note:

I 2040 mangler vi godt 1.300 økonomer

Figuren viser forskellen mellem efterspørgsel og udbud af økonomer målt i personer, med fremskrivninger fra og med 2023.

Frem til og med 2029 er udbuddet lidt større end efterspørgslen (fx –341 personer i 2026 og –24 i 2029). I 2030 tipper balancen, og efterspørgslen ligger herefter over udbuddet: +36 personer i 2030, 273 i 2032, 523 i 2034, 724 i 2036 og 1022 i 2038. Forskellen vokser gradvist gennem 2030'erne og når 1.294 personer i 2040.

Figur 12: Fremskrivning af mismatch mellem udbud og efterspørgsel - Økonomer

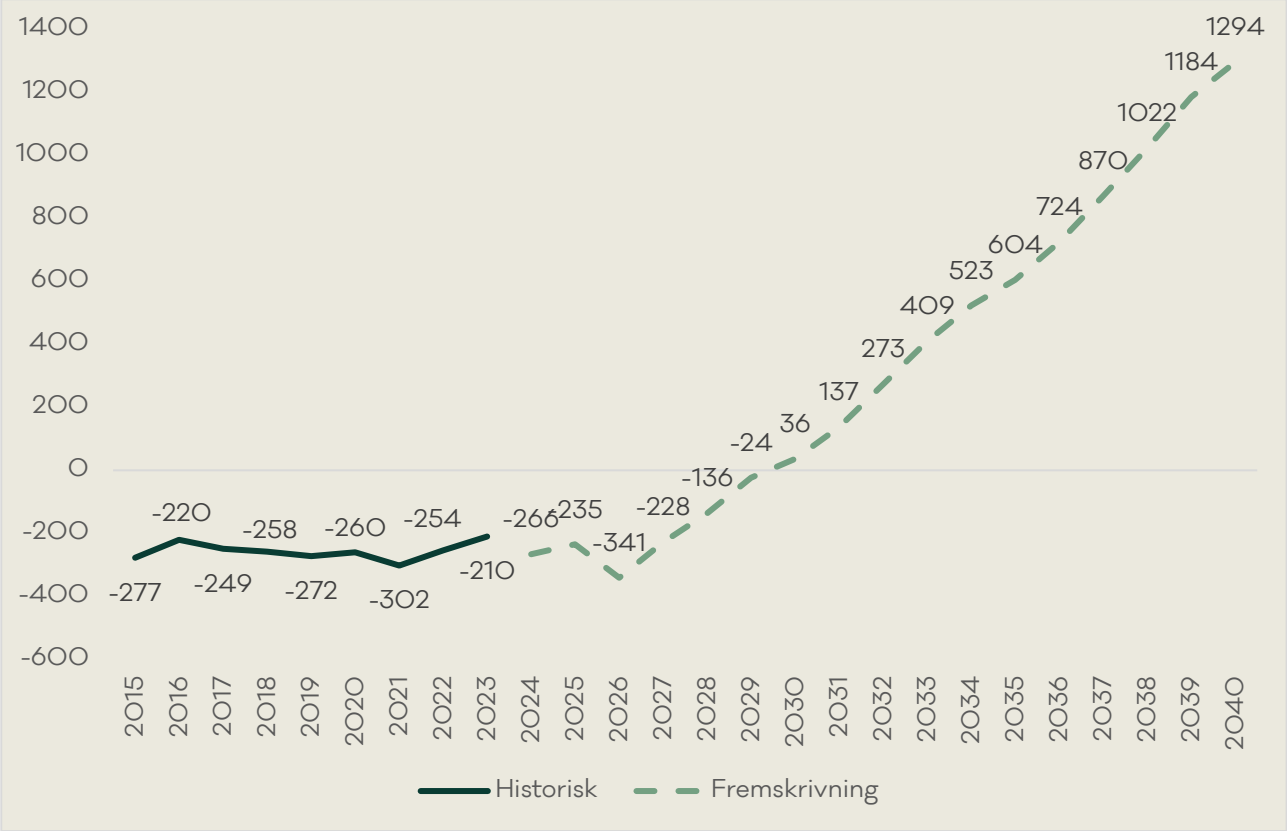

Note:

Tabel 4: Uddannelses-mismatch i 2040 – Økonomer		
Udbud	Efterspørgsel	Mismatch (personer)
14439	15733	1294

Forvaltningsuddannede

Udbuddet af forvaltningsuddannede stiger fra 19-tusind til 53-tusind frem mod 2040

Figuren viser udbuddet af forvaltningsuddannede målt i personer i perioden 2015–2040, med fremskrivninger fra og med 2023. Udbuddet stiger fra 18.834 personer i 2015 til 52.804 personer i 2040, en tilvækst på 33.970 personer svarende til 180 pct. Udviklingen er jævnt stigende år for år gennem hele perioden.

Figur 13: Udbudsfremskrivning - Forvaltningsuddannede

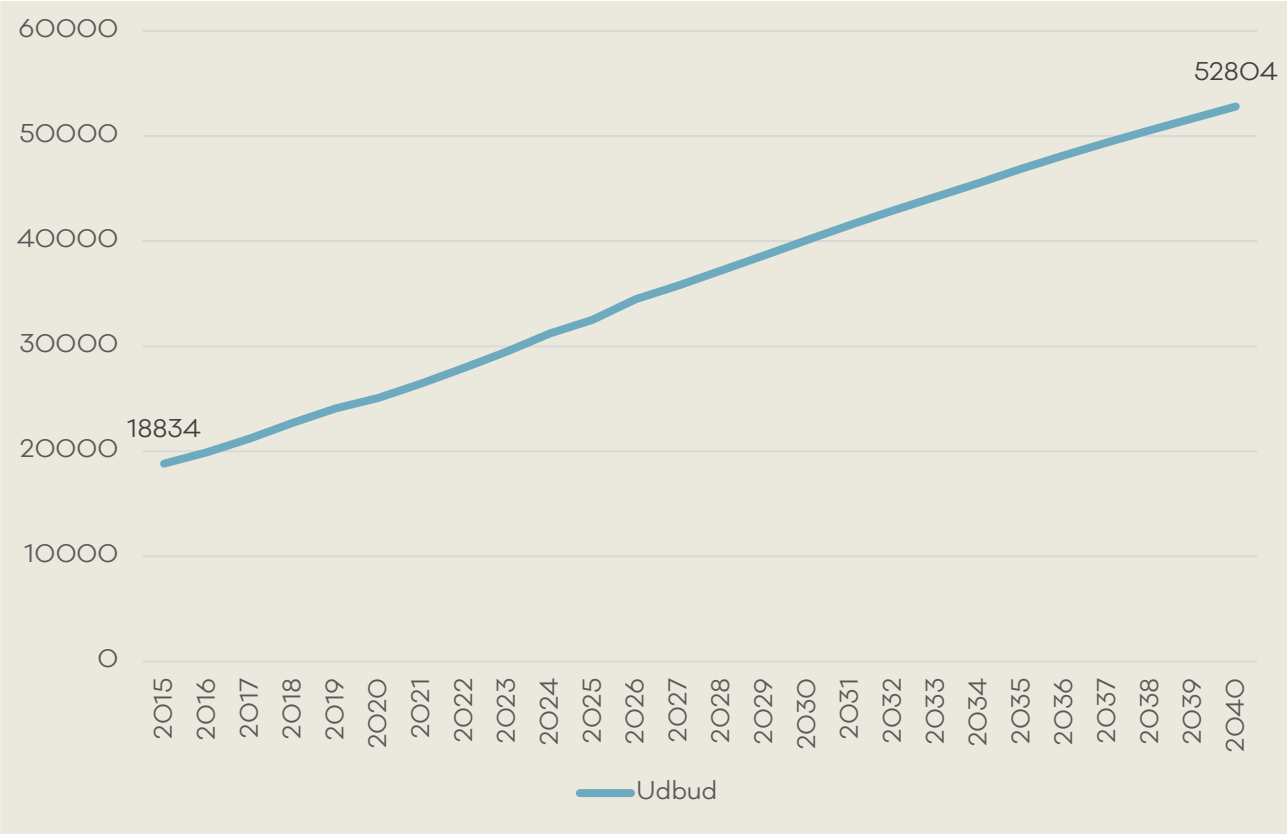

Note:

Efterspørgslen efter forvaltningsuddannede stiger i alle sektorer og mest i den private sektor

Figuren viser efterspørgslen efter forvaltningsuddannede fordelt på den private sektor, staten, kommunerne og regionerne i perioden 2015–2040, med fremskrivninger fra og med 2023.

Efterspørgslen er størst i den private sektor gennem hele perioden og stiger fra 6.409 personer i 2015 til 23.183 personer i 2040 (+16.774; 262 pct.).

I staten øges efterspørgslen fra 5.837 til 12.640 personer (+6.803; 117 pct.), i kommunerne fra 3.981 til 8.547 personer (+4.566; 115 pct.), og i regionerne fra 1.161 til 2.163 personer (+1.002; 86 pct.).

I 2040 ligger efterspørgslen på 23.183 personer i den private sektor, 12.640 i staten, 8.547 i kommunerne og 2.163 i regionerne.

Figur 14: Efterspørgselsfremskrivning - Forvaltningsuddannede

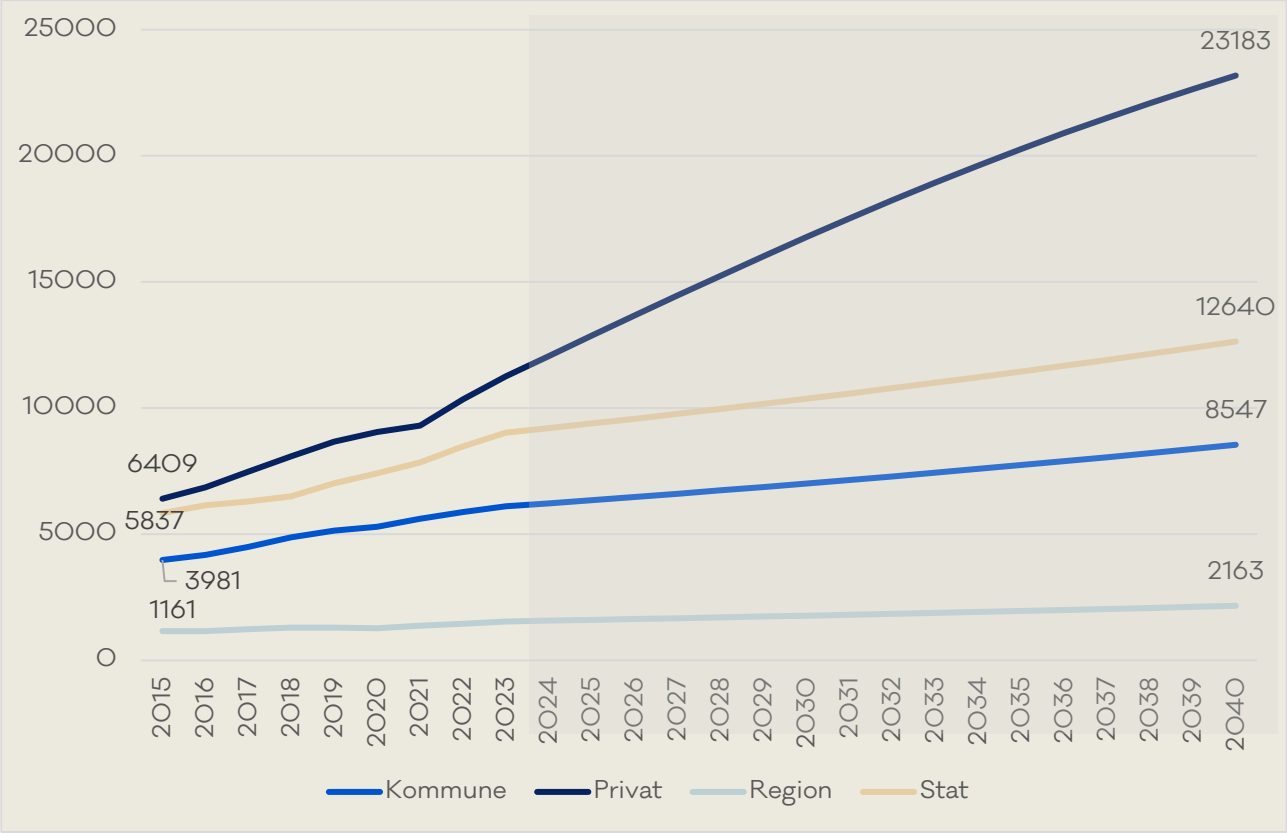

Note:

I 2040 er udbuddet cirka 6-tusind højere end efterspørgslen

Figuren viser forskellen mellem efterspørgsel og udbud af forvaltningsuddannede målt i personer, hvor tallene fra og med 2024 er fremskrivninger. Forskellen er negativ i hele perioden (negative tal betyder, at udbuddet er større end efterspørgslen). Tidligere har forskellen ligget på omkring 1.4–2.3 tusinde personer (–1.446 i 2015, –2.323 i 2021 og –1.572 i 2023). I fremskrivningen vokser afstanden gradvist: –2.120 personer i 2024, -4.180 i 2030, –5.685 i 2036, og –6.270 personer i 2040.

Figur 15: Fremskrivning af mismatch mellem udbud og efterspørgsel - Forvaltningsuddannede

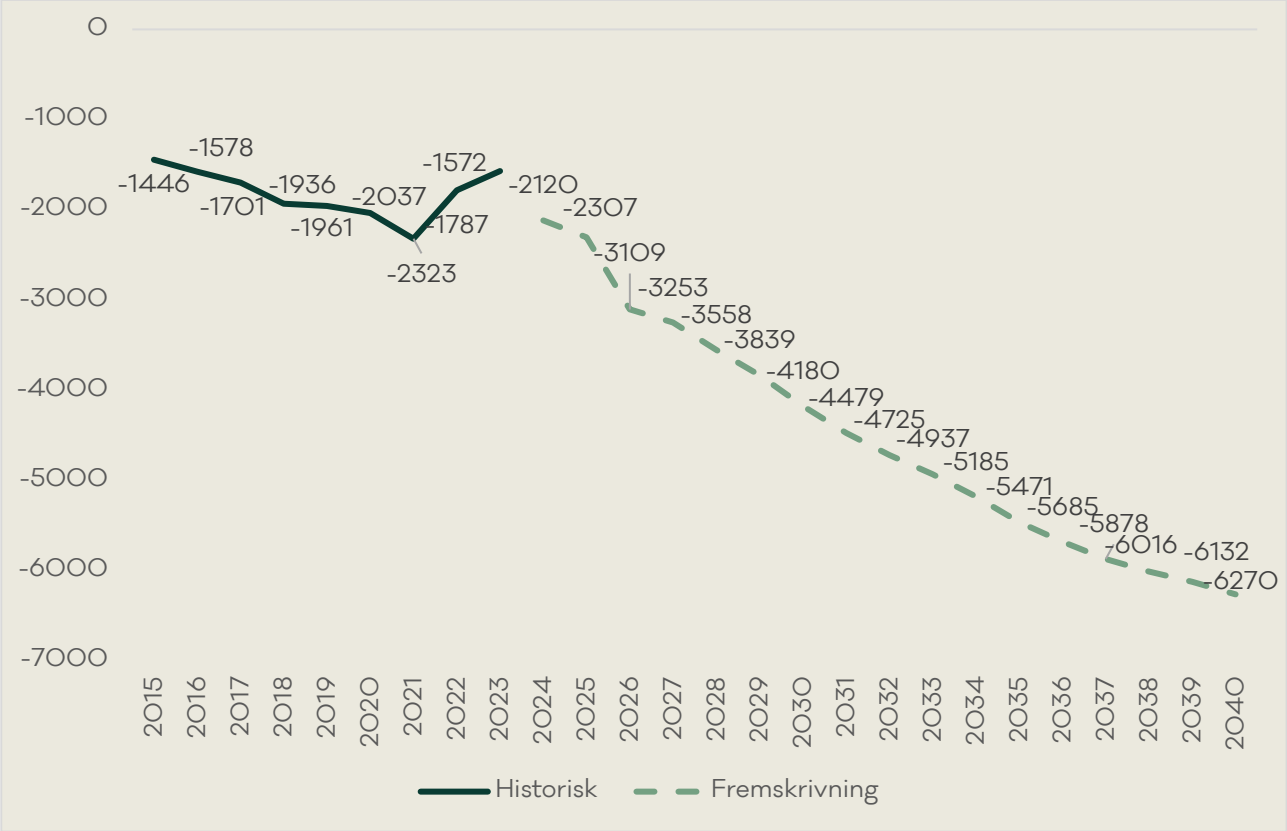

Note:

Tabel 5: Uddannelses-mismatch i 2040 for forvaltningsuddannede		
Udbud	Efterspørgsel	Mismatch (personer)
52804	46534	-6270

Metode

Formålet med analysen er at fremskrive udviklingen i udbud og efterspørgsel efter personer med typiske Djøf-uddannelsesprofiler frem mod 2040. Datagrundlaget udgøres af en udbudsside og en efterspørgselsside. Udbudssiden baserer sig på DREAMs nyeste uddannelsesfremskrivning på mellemgrupper fra 2025 kombineret med DREAMs socioøkonomiske fremskrivning 2025. Specifikt er der set på de fire uddannelsesgrupper (erhvervsøkonomi, forvaltning, jura samt økonomi), som sammen kan betegnes som såkaldte Djøf-profiler.

Fremskrivningen består af to dele: 1) En fremskrivning af antallet af personer, der har de pågældende uddannelser som højest fuldført uddannelse, og 2) på baggrund heraf fremskrives antallet i arbejdsstyrken for selvsamme grupper.

I 2025 er der omtrent 161.500 personer i befolkningen, som har én af de pågældende uddannelser som højest fuldførte, fordelt ved 72.500 inden for erhvervsøkonomi, 37.100 inden for forvaltning, 37.800 uddannet inden for jura, og 14.000 økonomer. Antallet forventes at stige i fremskrivningen, så der i 2040 er knap 245.000 uddannet inden for disse områder, en stigning på 83.500 personer. I fremskrivningen forventes antallet af årlige nyuddannede at ligge stabilt omkring 7.700.

Efterspørgselssiden baserer sig på en fremskrivning af Danmarks Statistiks RAS-data for årene 2010-2022 (ultimo). Tallene på efterspørgselssiden er historiske til og med 2023, mens udviklingen fra 2024 og frem er en fremskrivningen estimeret på baggrund af de historiske data.

Udbudssiden består af to komponenter: antallet af personer med de pågældende uddannelser samt disse gruppers erhvervsfrekvenser. For årene frem til og med 2023 bygger udbudssiden på historiske data. I 2024 og 2025 er antallet af uddannede inden for hver gruppe kendt, mens erhvervsfrekvenserne er estimerede. Fra 2026 og frem er både antallet af uddannede og erhvervsfrekvenserne baseret på fremskrivninger.

Samlet set bør analysen derfor betragtes som en fremskrivning fra 2024 og frem.

I fremskrivningen antages det, at efterspørgslen i den private sektor følger udviklingen i perioden 2015–2022, men med en afbøjet vækstfaktor, der dæmper vækstraten over tid. Samtidig antages det, at beskæftigelsen i den offentlige sektor kun vokser svagt med 2 pct. årligt, hvilket blandt andet afspejler politiske beslutninger om et statsligt arbejdsprogram. Hvis den offentlige sektor i stedet voksede i tråd med den historiske udvikling, ville efterspørgslen være markant højere – især for forvaltningsuddannede, som relativt oftere er beskæftiget i den offentlige sektor. Resultaterne skal derfor læses i lyset af disse forudsætninger, som har betydning for balancen mellem udbud og efterspørgsel på tværs af uddannelsesgrupper.

Bilag

Tabel 1: Fremskrivning af udbud og efterspørgsel – Djøf profiler		
År	**Udbud**	**Efterspørgsel**
2015	84429	81296
2016	88615	85488
2017	95525	91926
2018	101620	97801
2019	107045	103378
2020	112020	108336
2021	118148	113427
2022	124112	121473
2023	130051	128164
2024	136629	134494
2025	142096	140817
2026	148256	147111
2027	152916	153356
2028	157898	159534
2029	162633	165629
2030	167475	171626
2031	172045	177515
2032	176338	183285
2033	180477	188928
2034	184688	194438
2035	188873	199810
2036	192893	205041
2037	196577	210130
2038	200057	215075
2039	203381	219877
2040	206763	224539

Tabel 2: Fremskrivning af udbud og efterspørgsel - Erhvervsøkonomer		
År	Udbud	Efterspørgsel
2015	37029	36157
2016	39447	38660
2017	43749	42714
2018	46966	45959
2019	50072	49159
2020	53062	52190
2021	56727	55204
2022	59966	59773
2023	63288	63547
2024	67143	67624
2025	70225	71708
2026	72995	75780
2027	75635	79824
2028	78414	83827
2029	81066	87773
2030	83720	91652
2031	86246	95454
2032	88637	99170
2033	90948	102791
2034	93273	106314
2035	95508	109732
2036	97721	113043
2037	99726	116244
2038	101643	119333
2039	103476	122311
2040	105291	125177

Tabel 3: Fremskrivning af udbud og efterspørgsel - Jurister		
År	**Udbud**	**Efterspørgsel**
2015	19350	18812
2016	20044	19502
2017	21058	20444
2018	22146	21528
2019	22790	22269
2020	23544	23029
2021	24385	23812
2022	25296	24891
2023	26077	25713
2024	26723	26493
2025	27479	27260
2026	28493	28013
2027	29019	28751
2028	29558	29475
2029	30033	30185
2030	30516	30879
2031	30955	31559
2032	31358	32224
2033	31741	32876
2034	32143	33514
2035	32559	34140
2036	32965	34753
2037	33312	35354
2038	33623	35945
2039	33915	36525
2040	34229	37095

Tabel 4: Fremskrivning af udbud og efterspørgsel - Økonomer		
År	**Udbud**	**Efterspørgsel**
2015	9216	8939
2016	9208	8988
2017	9506	9257
2018	9800	9542
2019	10086	9814
2020	10340	10080
2021	10589	10287
2022	10895	10641
2023	11179	10969
2024	11569	11303
2025	11865	11630
2026	12291	11950
2027	12492	12264
2028	12706	12570
2029	12893	12869
2030	13125	13161
2031	13309	13446
2032	13452	13725
2033	13587	13996
2034	13739	14262
2035	13917	14521
2036	14050	14774
2037	14151	15021
2038	14241	15263
2039	14317	15501
2040	14439	15733

Tabel 5: Fremskrivning af udbud og efterspørgsel - Forvaltningsuddannede		
År	Udbud	Efterspørgsel
2015	18834	17388
2016	19916	18338
2017	21212	19511
2018	22708	20772
2019	24097	22136
2020	25074	23037
2021	26447	24124
2022	27955	26168
2023	29507	27935
2024	31194	29074
2025	32527	30220
2026	34477	31368
2027	35770	32517
2028	37220	33662
2029	38641	34802
2030	40114	35934
2031	41535	37056
2032	42891	38166
2033	44201	39264
2034	45533	40348
2035	46889	41418
2036	48157	42472
2037	49388	43510
2038	50550	44534
2039	51673	45541
2040	52804	46534

Tabel 6: Uddannelsesgrupper i overkategorien "Forvaltning"
Anthropology, cand.scient.anth.
Antropologi, cand.scient.anth.
Antropology, cand.scient.anth.
Arbejdsliv, cand.soc.
Arbejdslivsstudier (komb. HUM), cand.soc.
Arbejdslivsstudier (komb. HUM-TEK), cand.soc.
Arbejdslivsstudier (komb. NAT), cand.soc.
Arbejdslivsstudier (komb. SAM), cand.soc.
Arbejdslivsstudier, kand.
Arbejdslivsstudier, kombination (RUC)
Avanceret udvikling i socialt arbejde, cand.soc.
By og plan, cand.soc.
By, bolig og bosætning, c.soc.
Etnografi og antropologi, cand.phil.
Etnografi og antropologi, mag.art.
EU studier (RUC), kand.
EU studier, kombination (RUC)
European journalism, cand.mag.
EU-studier, cand.soc.
Forvaltning og datalogi, cand.scient.adm.
Forvaltning, cand.scient.adm.
Forvaltning, kombination (RUC)
Global and Development Studies, cand.soc.
Global udvikling, cand.soc.
Globale studier, cand.soc.
Globale studier, kombination (RUC)
Human security, c.soc.
Int.forhold. europæiske studier, cand.soc
Int.forhold. udviklingsstudier, cand.soc
International Politics and Governance, cand.soc.
International Relations, cand.soc.
International Relations, cand.soc.
International ret, økonomi og ledelse, cand.soc.
International sikkerhed og folkeret, c.soc.
International udvikling, kombination (RUC)
Internationale studier, c.mag.
Internationale udviklingsstudier, cand.mag.
IT, kommunikation og organisation, cand.it.
Komparativ politik og velfærdsstudier, c.soc.
Kriminologi, cand.soc.
Kultursociologi, c.soc.
Kultursociologi, cand.mag.
Kultursociologi, cand.phil.
Kultursociologi, mag.art.
Miljø og ressource management, cand.techn.soc.
Nordic Urban Planning Studies, cand.soc.
Nordisk urban planlægning, cand.soc.
Offentlig driftsøkonomi, kombination (RUC)
Plan, by og proces, cand.soc.
Plan, by og proces, kombination (RUC)

Political Science, cand.scient.pol.
Politik og Administration, cand.scient.adm.
Politik og administration, kombination (RUC)
Politik og forvaltning, cand.scient.adm.
Politik og international forvaltning, cand.scient.adm.
Politik, cand.soc.
Politik, kombination (RUC)
Politisk kommunikation og ledelse, cand.soc.
Rumlige design og samfund, cand.soc.
Samfundsfag og forvaltning kombineret, cand.mag.
Samfundsfag, c.mag.
Samfundsfag, c.phil.
Samfundsfag, cand.soc.
Samfundsfag, overbygning
Samfundsvidenskab kombination, kombination (RUC)
Samfundsvidenskab, grunduddannelse/basis
Samfundsvidenskab, ivu (lvu)
Samfundsvidnenskab kombination, cand.mag.
Samfundsvindenskab una, kand.
Samfundsvindenskab, cand.samf. (AAU)
Sikkerheds- og risikoledelse, cand.soc.
Social Data Science, cand.soc.
Social Entrepreneurship and Management, cand.soc.
Social intervention, cand.soc.
Sociale interventionsstudier, cand.soc.
Socialt arbejde, c.soc.
Socialt arbejde, cand.soc.
Socialt entreprenørskab og management, cand.soc.
Socialvidenskab, cand.rer.soc.
Socialvidenskab, cand.scient.soc.
Socialvidenskab, kand.
Socialvidenskab, kombination (RUC)
Sociologi, c.scient.soc.
Sociologi, cand.scient.soc
Sociologi, mag.scient.soc
Statskundskab, cand.scient.pol.
Sundhedsfremme og sundhedsstrategier, cand.mag.
Sundhedsfremme og sundhedsstrategier, kombination (RUC)
Sundhedsinnovation, cand.merc.(sund.)
Tek-Sam - miljøplanlægning, cand.techn.soc.
Tek-Sam - miljøplanlægning, kombination (RUC)
Uddannelsesvidenskab, c.soc.
Uddannelsesvidenskab, cand.soc.

Tabel 7: Uddannelsesgrupper i overkategorien "Jura"

Jura, cand.soc.
Jura, cand.jur.
Jura, cand.soc.
Jura, cand.jur.

Tabel 8: Uddannelsesgrupper i overkategorien "Økonomi"
Avanceret økonomi og finansiering, cand.oecon.
Innovation og videnøkonomi, cand.oecon.
Økonomi - Nationaløkonomi, cand.polit.
Statsvidenskab, cand.polit.
Economics, cand.oecon.
Økonomi, cand.oecon.

Tabel 9: Uddannelsesgrupper i overkategorien "Erhvervsøkonomi"
Business Administration and Data Science, c.merc.
Business Administration and Data Science, cand.merc.
Business Administration and Digital Business, cand.merc.it
Business Administration and Leadership, cand.merc.
Economics and Business Administration - General Management and Analytics, cand.merc.
Economics and Business Administration in Management of Innovation and Business Develop, cand.merc.
Economics and Business Administration, cand.merc.
Erhvervsøk.-erhv.spr., internat. turisme-fritidsman., cand.negot.
Erhvervsøkonomi og bioentrepreneurskab, cand.merc.(bio)
Erhvervsøkonomi og informationsteknologi, cand.merc.(it)
Erhvervsøkonomi og jura, cand.merc.
Erhvervsøkonomi og jura, cand.merc.(jur.)
Erhvervsøkonomi og jura, cand.merc.jur.
Erhvervsøkonomi og matematik, cand.merc.(mat.)
Erhvervsøkonomi og politik, cand.merc.(pol.)
Erhvervsøkonomi og psykologi, cand.merc.(psyk)
Erhvervsøkonomi, cand.merc.
Erhvervsøkonomi,cand.soc.
Erhvervsøkonomi-business, language and culture, cand.merc.int.
Erhvervsøkonomi-filosofi, cand.merc.(fil.)
Erhvervsøkonomi-virksomhedskommunikation, cand.merc.(kom)
Human resource management, cand.soc.
IT-ledelse, cand.it.
Kommunikationsledelse og erhvervsøkonomi, cand.merc.
Management creative business processes, cand.soc.
Organisatorisk innovation og entrepreneurship, cand.soc.
Revision, cand.merc.aud.
Service management, cand.soc.
Statsautoriseret revisor
Tourism management, kand.
Virksomhedsledelse, cand.merc.
Virksomhedsstudier, cand.soc.
Virksomhedsstudier, kombination (RUC)