


1. OKTOBER 2024

Lønoversigt





Indledning

Denne publikation er en oversigt over de centralt aftalte lønninger og tillæg for ansatte i staten, kommuner og regioner.

Ud over lønningerne og tillæg er der mulighed for lokalt at aftale individuelle tillæg som fx funktionstillæg og kvalifikationstillæg.

LØNREGULERING PR. 1. OKTOBER 2024

Staten


I staten reguleres lønnen ikke pr. 1. oktober 2024. Næste lønregulering i staten sker pr. 1. april 2025.

Kommuner

I kommunerne reguleres lønnen med ca. 1,30 procent pr. 1. oktober 2024. Reguleringen skyldes den lønstigning, der følger af reguleringsordningen, som korrigerer for forskelle i lønstigningen imellem den kommunale og den private sektor.

Regioner

I regionerne reguleres lønnen med ca. 1,39 procent pr. 1. oktober 2024. Reguleringen skyldes den lønstigning, der følger af reguleringsordningen, som korrigerer for forskelle i lønstigningen imellem den regionale og den private sektor.



REGULERINGSPROCENT

Reguleringsprocenten er den procent, man skal lægge til løn og tillæg i grundbeløb for at få det aktuelle beløb. Et grundbeløb er den overenskomstaftalte løn på et tidspunkt, som giver et udgangspunkt for kommende reguleringer af lønnen.

Staten

Pr. 1. april 2024 udgør reguleringsprocenten i staten 22,8067 og beregnes af grundbeløbet pr. 31.03.2012.

Kommuner

Pr. 1. oktober 2024 udgør reguleringsprocenten 59,8159 og beregnes af grundbeløbet pr. 31.03.2000.

Regioner

Pr. 1. oktober 2024 udgør reguleringsprocenten i regionerne 15,6970 og beregnes af grundbeløbet pr. 31.03.2018.

Eksempler

Hvis du skal have omregnet et tillæg fra grundbeløb til aktuelt lønniveau, kan du enten benytte dig af vores tillægsberegner på djoef.dk (søg på omregning af individuelle tillæg) eller bruge nedenstående udregningsmetode:

Får du fx et årlig tillæg på 12.000 kr. i grundbeløb, svarer det i nutidskroner til

- Staten
 $12.000 * 1,228067 = 14.736,80$ kr.
- Kommuner
 $12.000 * 1,598159 = 19.177,91$ kr.
- Regioner
 $12.000 * 1,156970 = 13.883,64$ kr.

PENSIONSPROCENTER

Staten

- I staten udgør pensionsprocenten 17,10% af nettolønnen, hvoraf 0,30% kan omveksles til løn.
- For kontraktansatte chefer kan der aftales en højere pensionsbidragsprocent.
- For erhvervsskoleledere udgør pensionsprocenten 18,00%.

Kommuner

- I kommuner udgør pensionsprocenten med 18,78%, hvoraf 2,38% kan omveksles til løn.
- For ansatte på cheftalen og kontraktansatte chefer udgør pensionsprocenten 20,74%. Den del af pensionsbidraget, der overstiger 15%, kan omveksles til løn.
- For tjenestemandsansatte chefer er det supplerende pensionsbidrag 18,2%.

Regioner

- I regionerne udgør pensionsprocenten 18,58%, hvoraf 2,18% kan omveksles til løn.
- For ansatte på cheftalen og kontraktansatte chefer udgør pensionsprocenten 21,59%. Den del af pensionsbidraget, der overstiger 15%, kan omveksles til løn.
- For tjenestemandsansatte chefer udgør pensionsprocenten 24,89% af pensionsgivende tillæg til en supplerende pensionsordning.

Pensionsprocenter generelt

Af ovenstående pensionsprocenter anses 1/3 for at være den ansattes eget bidrag og 2/3 for arbejdsgivers bidrag.

En ansat har ret til at få indbetalt et ekstraordinært bidrag til sin pensionsordning, mod at lønnen samtidig reduceres tilsvarende. Den ansatte skal skriftligt oplyse ansættelsesmyndigheden om størrelsen af den forhøjede indbetaling (kronebeløb eller procent af pensionsgivende løn), samt i hvilken periode forhøjelsen skal indbetales. Ansættelsesmyndigheden kan fastsætte procedurer for administrationen af ordningen.

Indhold

OFFENTLIGT ANSATTE (IKKE CHEFER)

Staten

Basisløn	6
Rådighedstillæg	6
Basisløn til special- og chefkonsulenter	7
Eksempler på tillæg	7

Kommuner

Basisløn	8
Rådighedstillæg	8
Basisløn til special- og chefkonsulenter	9

Regioner

Basisløn	10
Rådighedstillæg	10
Basisløn til special- og chefkonsulenter	11

Uddannelses-, undervisnings- og forskningssektoren

Tillæg til ansatte på universiteter og forskningsinstitutioner	12
Tillæg til undervisere på professionshøjskoler, erhvervsakademier og på gymnasialt niveau	13

Pension

Frivillige ekstra pensionsbidrag	13
----------------------------------	----

OFFENTLIGE CHEFER

Staten

Basisløn til tjenestemænd og overenskomstansatte chefer	14
Basisløn til kontraktansatte chefer	14
Rådighedstillæg til tjenestemandsansatte fuldmægtige m.fl.	15

Kommuner

Basisløn til tjenestemænd og overenskomstansatte chefer	16
Basisløn til kommunaldirektører	16

Regioner

Basisløn til tjenestemænd og overenskomstansatte chefer	17
------------------------------------------------------------	----

Tillæg

Eksempler på chefløns- og topcheftillæg	18
-----------------------------------------	----

Uddannelses-, undervisnings- og forskningssektoren

Basisløn til forstandere ved VUC	20
Basisløn til øvrige chefer ved VUC	20
Basisløn til erhvervsskoleledere	21
Basisløn til rektorer og ledere ved almene og private gymnasier	21
Basisløn til professorer	22
Basisløn til institutledere og dekaner ved universiteterne	22

TIMESATSER MV.

Arbejdstid i den offentlige sektor	24
ATP-satser	24
Dagpengesatser for ledige medlemmer af Akademikernes A-kasse	24
Løntilskudsjob hos offentlige arbejdsgivere	24
Timelønnet undervisning	25
Eksterne lektorer ved universiteter	25
Censorarbejde	25
Startløn for privatansatte jurister og økonomer	26
Foredragstakster	26
Forskningsrådsstipendiater o.l.	27
Vejledende minimumssatser for freelancere og selvstændige	27

STUDERENDE

Staten

Timeløn	28
Alternativ til fast timeløn	28


Kommuner

Løn	29
-----------	----

Øvrige studerende	29
-------------------------	----

GODTGØRELSE

Godtgørelse af merudgifter ved tjenesterejser	30
Kørselsgodtgørelse	30



Offentligt ansatte (ikke chefer)

STATEN

Offentligt ansatte (ikke chefer) ¹

Basisløn

1. april 2024

Løntrin ²		Grundbeløb pr. 31.3.2012	Nettoløn	Samlet pensionsbidrag	Bruttoløn
			(ekskl. pensionsbidrag) 1.04.2024	17,1% ³ 1.04.2024	(inkl. samlet pensionsbidrag) 1.04.2024
1	Pr. år	261.000	320.525,00	54.810,00	375.335,00
	Pr. måned		26.710,42	4.567,50	31.277,92
2	Pr. år	272.000	334.034,00	57.120,00	391.154,00
	Pr. måned		27.836,17	4.760,00	32.596,17
4 ⁴	Pr. år	285.240	350.294,00	59.900,00	410.194,00
	Pr. måned		29.191,17	4.991,67	34.182,84
5	Pr. år	307.417	377.529,00	64.557,00	442.086,00
	Pr. måned		31.460,75	5.379,75	36.840,50
6	Pr. år	327.643	402.368,00	68.805,00	471.173,00
	Pr. måned		33.530,67	5.733,75	39.264,42
7	Pr. år	331.833	407.513,00	69.685,00	477.198,00
	Pr. måned		33.959,42	5.807,08	39.766,50
8	Pr. år	347.571	426.840,00	72.990,00	499.830,00
	Pr. måned		35.570,00	6.082,50	41.652,50

1 Kandidater indplaceres på løntrin 4-6, 8. Bachelorer, AAE'ere og AAD'ere indplaceres på trin 1-6. Civilekonomer uden for Udenrigsministeriet indplaceres på trin 1-7, mens cand.negot'er med 4 års uddannelse og handelsjurister indplaceres på trin 2-6, 8.
1 årige akademiske overbygningsuddannelser, der gennemføres med udgangspunkt i en akademisk bacheloruddannelse, indplaceres på basislønsforløb 2, 4-7.

2 Kandidater uden optjent anciennitet indplaceres normalt på løntrin 4 ved ansættelsen. Ved nyansættelse kan ansættelsesmyndigheden i ganske særlige tilfælde forhøje lønancienniteten. Man rykker et løntrin op ad lønskalaen én gang årligt eller hver gang, man har optjent 12 måneders lønanciennitet, dog ikke på trin 4 som er to-årigt. Lønancienniteten regnes fra den 1. i ansættelsesmåneden, dog tidligst fra udgangen af den måned, i hvilken uddannelsen er afsluttet, og regnes altid i hele måneder. Oprykningen til et nyt løntrin vil derfor altid ske den 1. i en måned.

3 Pensionsbidraget udgør 17,1% af nettolønnen, hvoraf 0,3% kan udbetales som løn, hvis man ønsker dette.

4 Trin 4 er 2-årigt.

STATEN

Offentligt ansatte (ikke chefer)

Rådighedstillæg

1. april 2024

Anciennitet	Grundbeløb pr. 31.3.2012	Tillæg (ekskl. pension)		Samlet pensionsbidrag		Tillæg (inkl. pension)	
		Pr. år 1.04.2024	Pr. måned 1.04.2024	Pr. år 1.04.2024	Pr. måned 1.04.2024	Pr. år 1.04.2024	Pr. måned 1.04.2024
1.-3. år	36.700	45.070,06	3.755,84	5.633,76	469,48	50.703,82	4.225,32
4.-6. år	41.900	51.456,01	4.288,00	6.432,00	536,00	57.888,01	4.824,00
7.-8. år	48.500	59.561,25	4.963,44	7.445,16	620,43	67.006,41	5.583,87
9. og fig. år	57.000	69.999,82	5.833,32	8.749,98	729,16	78.749,80	6.562,48

Der ydes rådighedstillæg til fuldmægtige, ekspeditionssekretærer, politi- og dommerfuldmægtige, politi- og retsassessorer, der påtager sig rådighedsforpligtelse og forpligtelse til merarbejde.

Med virkning fra 1. april 2022 er pensionsbidraget af rådighedstillægget for ansatte på nyt lønsystem forhøjet fra 9,0% til 12,5%. Pensionsbidraget kan udbetales som løn, hvis man ønsker dette.

STATEN

Specialkonsulenter og chefkonsulenter

Basisløn

1. april 2024

		Garanteret basisløn			
Løntrin ²		Basisløninterval	Nettoløn	Samlet pensionsbidrag	Bruttoløn
		Grundbeløb pr. 31.3.2012	(ekskl. pensionsbidrag) 1.04.2024	17,1% ¹ 1.04.2024	(inkl. samlet pensionsbidrag) 1.04.2024
Specialkonsulenter	Pr. år	450.909–472.431	553.746–580.177	94.691–99210	648.437–679.387
	Pr. måned		46.146–48.348	7.891–8.268	54.036–56.616
Chefkonsulenter	Pr. år	485.345–511.173	596.036–627.755	101.922–107.346	697.958–735.101
	Pr. måned		49.670–52.313	8.494–8.946	58.163–61.258
Chefkonsulenter med personaleansvar ³	Pr. år	515.000	632.455	108.150	740.604
	Pr. måned		52.705	9.012	61.717

1 Pensionsbidraget udgør 17,1% af nettolønnen, hvoraf 0,3% kan udbetales som løn, hvis man ønsker dette.

2 Pr. 1. oktober 2018 er grundbeløbet for chefkonsulenter med personaleansvar ændret til 515.000 kr. En evt. anden indplacering sker efter forhandling mellem ledelsen og den enkelte konsulent.

3 Hvis der indgår personaleledelse i en stilling under kontorchef niveau (under lønramme 37 / løngruppe 1), fx en stilling som teamleder, souschef, afdelingsleder, funktionsleder eller lignende, skal ansættelse ske efter de nye regler om chefkonsulent med personaleledelse. De nye regler gælder i hele staten, dog med undtagelse af de uddannelses- og undervisningsinstitutioner, der er omfattet af de nye cheftaler på uddannelsesområdet.

STATEN

Offentligt ansatte (ikke chefer)

Eksempler på tillæg

1. april 2024

	Grundbeløb pr. 31.3.2012	Tillæg (netto)		Samlet pensionsbidrag ¹
		Pr. år 1.04.2024	Pr. måned 1.04.2024	pr. måned 1.04.2024
Delt tjeneste m.v.	33.600	41.263,05	3.438,59	588,00
Fuldmægtige med delt tjeneste som medhjælper hos statsadvokaterne	53.300	65.455,97	5.454,66	932,75
Dommerfuldmægtige med endt grunduddannelse	30.400	37.333,24	3.111,10	532,00
Kreditsjurister	28.600	35.122,72	2.926,89	500,50
Ministersekretær	98.700	121.210,21	10.100,85	1.727,25
Dommerfuldmægtige med fuld turnusperiode	27.800	34.140,26	2.845,02	486,50
Indstationeringstillæg til dommerfuldmægtige	27.800	34.140,26	2.845,02	486,50
Anklagere og politifuldmægtige efter endt grunduddannelse	15.700	19.280,65	1.606,72	274,75
Anklagere og politifuldmægtige med 5 års anciennitet og gennemført turnus	39.300	48.263,03	4.021,92	687,75

1 Pensionsbidraget udgør 17,1% af tillægget.

KOMMUNER

Offentligt ansatte (ikke chefer) ¹

Basisløn

1. oktober 2024

Løntrin ²		Grundbeløb pr. 31.3.2000	Nettoløn	Samlet pensionsbidrag	Bruttoløn
			(ekskl. pensionsbidrag) 1.10.2024	18,78% ³ 1.10.2024	(inkl. samlet pensionsbidrag) 1.10.2024
1	Pr. år	204.626	327.025,00	61.415,00	388.440,00
	Pr. måned		27.252,08	5.117,92	32.370,00
2	Pr. år	213.492	341.194,00	64.076,00	405.270,00
	Pr. måned		28.432,83	5.339,67	33.772,50
4 ⁴	Pr. år	235.185	375.863,00	70.587,00	446.450,00
	Pr. måned		31.321,92	5.882,25	37.204,17
5	Pr. år	250.483	400.312,00	75.179,00	475.491,00
	Pr. måned		33.359,33	6.264,92	39.624,25
6	Pr. år	263.139	420.538,00	78.977,00	499.515,00
	Pr. måned		35.044,83	6.581,42	41.626,25
7 ⁵	Pr. år	270.264	431.925,00	81.116,00	513.041,00
	Pr. måned		35.993,75	6.759,67	42.753,42
8	Pr. år	288.539	461.131,00	86.600,00	547.731,00
	Pr. måned		38.427,58	7.216,67	45.644,25

1 Kandidater indplaceres på løntrin 4-6, 8. HA'ere, Cand.negot.'er med en 4-årig uddannelse, ESA'ere, handelsjurister og AAD'ere indplaceres på trin 1-7. Bachelorer indplaceres på trin 1-6 og AAE'ere indplaceres på trin 1-6. Medarbejdere med en 1-årig akademisk overbygningsuddannelse indplaceres i basislønforløbet 2, 4-7.

2 Kandidater uden optjent anciennitet indplaceres normalt på løntrin 4 ved ansættelsen. Man rykker et løntrin op ad lønskalaen én gang årligt eller hver gang, man har optjent 12 måneders lønanciennitet, dog ikke på trin 4 som er 2-årigt. Lønancienniteten regnes fra den 1. i ansættelsesmåneden, dog tidligst fra udgangen af den måned, i hvilken uddannelsen er afsluttet, og regnes altid i hele måneder. Oprykningen til et nyt løntrin vil derfor altid ske den 1. i en måned.

3 Pensionsbidraget udgør 18,78% af nettolønnen for kommunalt ansatte, hvoraf 2,38%, kan udbetales som løn, hvis man ønsker dette.

4 Trin 3 udgik af basislønskalaen i 2009 og trin 4 blev 2-årigt.

5 Trin 7 eksisterer alene for HA'ere, cand.negot.'er med 4-årig uddannelse, ESA'ere, AAD'ere og handelsjurister.

KOMMUNER

Offentligt ansatte (ikke chefer)

Rådighedsstillæg

1. oktober 2024

Anciennitet	Grundbeløb pr. 31.3.2000	Tillæg ¹ (ekskl. pension)		Samlet pensionsbidrag ²		Tillæg (inkl. pension)	
		Pr. år 1.10.2024	Pr. måned 1.10.2024	Pr. år 1.10.2024	Pr. måned 1.10.2024	Pr. år 1.10.2024	Pr. måned 1.10.2024
1. år	25.070	40.065,05	3.338,75	7.524,22	627,02	47.589,27	3.965,77
2.-3. år	28.787	46.006,25	3.833,85	8.639,97	720,00	54.646,22	4.553,85
4.-5. år	32.981	52.709,14	4.392,43	9.898,78	824,90	62.607,92	5.217,33
6.-7. år	37.652	60.173,74	5.014,48	11.300,63	941,72	71.474,37	5.956,20
8. og flg. år	47.184	75.407,58	6.283,97	14.161,54	1.180,13	89.569,12	7.464,09

1 Rådighedsstillægget er opgjort uden pensionsbidrag. Tillægget ydes alle akademikere i administrative stillinger, der påtager sig rådighedsforpligtelse og forpligtelse til indtil 35 timers merarbejde pr. kvartal. På samme vilkår ydes tillægget til bachelorer ansat efter 1. januar 2012.

2 Pensionsbidraget udgør 18,78% af nettolønnen for kommunalt ansatte, hvoraf 2,38%, kan udbetales som løn, hvis man ønsker dette.

KOMMUNER

Special- og chefkonsulenter

Basisløn

1. oktober 2024

		Grundbeløb pr. 31.3.2000	Nettoløn (ekskl. pensionsbidrag) 1.10.2024	Samlet pensionsbidrag 18,78%¹ 1.10.2024	Bruttoløn (inkl. samlet pensionsbidrag) 1.10.2024
Specialkonsulenter	Pr. år	362.252	578.936,00	108.724,00	687.660,00
	Pr. måned		48.244,67	9.060,33	57.305,00
Chefkonsulenter	Pr. år	389.353	622.248,00	116.858,00	739.106,00
	Pr. måned		51.854,00	9.738,17	61.592,17

1 Pensionsbidraget udgør 18,78% af nettolønnen for kommunalt ansatte, hvoraf 2,38%, kan udbetales som løn, hvis man ønsker dette.

REGIONER

Offentligt ansatte (ikke chefer) ¹

Basisløn

1. oktober 2024

Løntrin ²		Grundbeløb pr. 31.3.2018 ³	Nettoløn	Samlet pensionsbidrag	Bruttoløn
			(ekskl. pensionsbidrag) 1.10.2024	18,58% ⁴ 1.10.2024	(inkl. samlet pensionsbidrag) 1.10.2024
1	Pr. år	275.039	318.212,00	59.124,00	377.336,00
	Pr. måned		26.517,67	4.927,00	31.444,67
2	Pr. år	286.956	331.999,00	61.685,00	393.684,00
	Pr. måned		27.666,58	5.140,42	32.807,00
4 ⁵	Pr. år	316.113	365.733,00	67.953,00	433.686,00
	Pr. måned		30.477,75	5.662,75	36.140,50
5	Pr. år	336.675	389.523,00	72.373,00	461.896,00
	Pr. måned		32.460,25	6.031,08	38.491,33
6	Pr. år	353.686	409.204,00	76.030,00	485.234,00
	Pr. måned		34.100,33	6.335,83	40.436,17
7 ⁶	Pr. år	362.816	419.767,00	77.993,00	497.760,00
	Pr. måned		34.980,58	6.499,42	41.480,00
8	Pr. år	387.346	448.148,00	83.266,00	531.414,00
	Pr. måned		37.345,67	6.938,83	44.284,50

1 Kandidater indplaceres på løntrin 4-6, 8. HA'ere, Cand.negot.'er med en 4-årig uddannelse, ESA'ere, handelsjurister og AAD'ere indplaceres på trin 1-7. Bachelorer indplaceres på trin 1-6 og AAE'ere indplaceres på trin 1-6. Medarbejdere med en 1-årig akademisk overbygninguddannelse indplaceres grundforløbet 2, 4-7. Øvrige kandidater indplaceres på trin 4-6,8

2 Kandidater uden optjent anciennitet indplaceres normalt på løntrin 4 ved ansættelsen. Man rykker et løntrin op ad lønskalaen én gang årligt eller hver gang, man har optjent 12 måneders lønanciennitet, dog ikke på trin 4 som er 2-årigt. Lønancienniteten regnes fra den 1. i ansættelsesmåneden, dog tidligst fra udgangen af den måned, i hvilken uddannelsen er afsluttet, og regnes altid i hele måneder. Oprykningen til et nyt løntrin vil derfor altid ske den 1. i en måned.

3 Pr. 1. april 2022 blev grundbeløbet for løntrin 7 og 8 hævet med henholdsvis 909 og 967 kr.

4 Pensionsbidraget udgør 18,58% af nettolønnen for regionalt ansatte, hvoraf 2,18%, kan udbetales som løn, hvis man ønsker dette.

5 Trin 3 udgik af basislønskalaen pr. 1. oktober 2009 og trin 4 blev 2-årigt.

6 Trin 7 eksisterer alene for cand.negot.'er med 4-årig uddannelse, ESA'ere, AAD'ere og handelsjurister. For øvrige djøfere bortfaldt trin 7 den 1.4.2003.

REGIONER

Offentligt ansatte (ikke chefer)

Rådighedstillæg

1. oktober 2024

Anciennitet	Grundbeløb pr. 31.3.2018	Tillæg ¹ (ekskl. pension)		Samlet pensionsbidrag ²		Tillæg (inkl. pension)	
		Pr. år 1.10.2024	Pr. måned 1.10.2024	Pr. år 1.10.2024	Pr. måned 1.10.2024	Pr. år 1.10.2024	Pr. måned 1.10.2024
1. år	35.350	40.898,89	3.408,24	7.599,01	633,25	48.497,90	4.041,49
2.-3. år	40.592	46.963,73	3.913,64	8.725,86	727,16	55.689,59	4.640,80
4.-5. år	46.506	53.806,05	4.483,84	9.997,16	833,10	63.803,21	5.316,93
6.-7. år	53.092	61.425,85	5.118,82	11.412,92	951,08	72.838,77	6.069,90
8. og flg. år	66.533	76.976,69	6.414,72	14.302,27	1.191,86	91.278,96	7.606,58

Pr. 1. oktober 2006 er skalaen forkortet med fire år.

1 Der ydes rådighedstillæg til alle akademikere i administrative stillinger (generaliststillinger), der påtager sig rådighedsforpligtelse og forpligtelse på indtil 35 timers merarbejde pr. kvartal.

2 Pensionsbidraget udgør 18,58% af nettolønnen for regionalt ansatte, hvoraf 2,18%, kan udbetales som løn, hvis man ønsker dette.

REGIONER

Special- og chefkonsulenter

Basisløn

1. oktober 2024

		Grundbeløb pr. 31.3.2018	Nettoløn (ekskl. pensionsbidrag) 1.10.2024	Samlet pensionsbidrag 18,58%¹ 1.10.2024	Bruttoløn (inkl. samlet pensionsbidrag) 1.10.2024
Specialkonsulenter	Pr. år	486.306	562.641,00	104.539,00	667.180,00
	Pr. måned		46.886,75	8.711,58	55.598,33
Chefkonsulenter	Pr. år	522.684	604.730,00	112.359,00	717.089,00
	Pr. måned		50.394,17	9.363,25	59.757,42

1 Pensionsbidraget udgør 18,58% af nettolønnen for regionalt ansatte, hvoraf 2,18%, kan udbetales som løn, hvis man ønsker dette.

UDDANNELSES-, UNDERVISNINGS- OG FORSKNINGSSEKTOREN

Ansatte på universiteter og forskningsinstitutioner

Tillæg

1. april 2024

	Grundbeløb pr. 31.3.2012	Tillæg (netto)		Samlet pensionsbidrag ¹	
		Pr. år 1.04.2024	Pr. måned 1.04.2024	Pr. år 1.04.2024	Pr. måned 1.04.2024
Universiteter og højere læreanstalter					
Stillinger MED forskningspligt					
Adjunkt, postdoc, forsker	49.300	60.543,70	5.045,31	10.352,97	862,75
Lektor, seniorforsker, seniorrådgiver	91.282	112.100,41	9.341,70	19.169,17	1.597,43
Lektor i forfremmelsesprogram ²	45.437	55.799,68	4.649,97	9.541,75	795,15
Professor med særlige opgaver (MSO) ³	171.700	210.859,10	17.571,59	36.056,91	3.004,74
Videnskabelig assistent	37.200	45.684,09	3.807,01	7.811,98	651,00
Ph.d-stipendiater (ikke pensionsgivende) ⁴	14.900	18.298,20	1.524,85		
Stillinger UDEN forskningspligt					
Studieadjunkt – fra ansættelsen	34.100	41.877,08	3.489,76	7.160,98	596,75
Studieadjunkt – efter 3 års ansættelse	43.900	53.912,14	4.492,68	9.218,98	768,25
Studielektor	71.800	88.175,21	7.347,93	15.077,96	1.256,50
Videnskabelig assistent	37.200	45.684,09	3.807,01	7.811,98	651,00
Undervisningsadjunkt – fra ansættelsen	34.100	41.877,08	3.489,76	7.160,98	596,75
Undervisningsadjunkt – efter 3 års ansættelse	43.900	53.912,14	4.492,68	9.218,98	768,25
Sektorforskningsinstitutioner					
Videnskabelig assistent	37.200	45.684,09	3.807,01	7.811,98	651,00
Forsker/projektforsker	49.300	60.543,70	5.045,31	10.352,97	862,75
Seniorforsker	91.282	112.100,41	9.341,70	19.169,17	1.597,43
Arkitektskoler m.v.					
Videnskabelig assistent	37.200	45.684,09	3.807,01	7.811,98	651,00
Adjunkt, postdoc	49.300	60.543,70	5.045,31	10.352,97	862,75
Lektor	91.282	112.100,41	9.341,70	19.169,17	1.597,43
Professor med særlige opgaver (MSO) ²	171.700	210.859,10	17.571,59	36.056,91	3.004,74
Ingeniørhøjskoler (Teknika)					
Amanuensis	34.100	41.877,08	3.489,76	7.160,98	596,75
Adjunkt	43.900	53.912,14	4.492,68	9.218,98	768,25
Lektor/gæstelektor	79.800	97.999,75	8.166,65	16.757,96	1.396,50

1 Pensionsbidraget udgør 17,1% af tillægget, hvoraf 0,3% kan udbetales som løn, hvis man ønsker dette.

2 Til lektorer/seniorforskere omfattet af forfremmelsesprogram til professor ydes, ud over tillægget til lektorer/seniorforskere, jf. §5, stk. 2, et pensionsgivende tillæg. Tillægget udgør 45.437 kr. årligt (31.3.2012-niveau)

3 Tillæg til professor med særlige opgaver (MSO) aftales lokalt. Kan der ikke opnås enighed om andet, udgør tillægget 171.700 kr. i årligt grundbeløb.

4 Ph.d-stipendiater følger statens almindelige basisløn, som fremgår af tabellen på side 6 og får herudover et ikke pensionsgivende tillæg på 14.900 kr. i årligt grundbeløb.

UDDANNELSES-, UNDERVISNINGS- OG FORSKNINGSSEKTOREN

Undervisere på professionshøjskoler, erhvervsakademier og på gymnasialt niveau

Tillæg

1. april 2024

Professionshøjskoler, erhvervsakademier og Danmarks Medie- og Journalisthøjskole ¹	Grundbeløb pr. 31.3.2012	Tillæg (netto)		Samlet pensionsbidrag ²	
		Pr. år 1.04.2024	Pr. måned 1.04.2024	Pr. år 1.04.2024	Pr. måned 1.04.2024
Adjunkt	42000	51.578,81	4.298,23	8.819,98	735,00
Lektor	83.000	101.929,56	8.494,13	17.429,95	1.452,50
Docent (basisløn pr. år 471.800) Tillæg aftales lokalt dog min.	40.000	49.122,68	4.093,56	8.399,98	700,00

Adjunkter og lektorer på gymnasialt niveau (HHX, HTX, STX, EUX, HF, VUC).

Undervisningstillæg 1.-2. år	38.000	46.666,55	3.888,88	7.979,98	665,00
Undervisningstillæg 3.-6. år	50.000	61.403,35	5.116,95	10.499,97	875,00
Undervisningstillæg 7. og følgende år	72.500	89.034,86	7.419,57	15.224,96	1.268,75
Pædagogisk konsulent – basisløn	460.000	564.910,82	47.075,90	96.599,75	8.049,98

Undervisere, der ansættes som adjunkt eller lektor, oppebærer et undervisningstillæg, der er afhængigt af undervisningsanciennitet. Undervisere på erhvervsuddannelser på HG-niveau ansættes ikke på AC-overenskomsten, men på en ansættelsesbekendtgørelse.

1 Ydes til undervisere og docenter ansat efter 1. august 2013.

2 På de maritime uddannelsesinstitutioner omfatter aftalen undervisning på videregående uddannelser omfattet af stillingsstrukturen.

PENSION

Offentligt ansatte (ikke chefer)

Frivillige ekstra pensionsbidrag

Pr. 1. oktober 2024

Løntrin	3%			5%		
	Staten Pr. måned 1.04.2024	Kommuner Pr. måned 1.10.2024	Regioner Pr. måned 1.10.2024	Staten Pr. måned 1.04.2024	Kommuner Pr. måned 1.10.2024	Regioner Pr. måned 1.10.2024
4	875,74	1.054,67	1.031,74	1.459,56	1.757,79	1.719,57
5	943,82	1.115,80	1.091,22	1.573,04	1.859,66	1.818,69
6	1.005,92	1.183,12	1.157,53	1.676,53	1.971,86	1.929,21
7	1.018,78	1.211,59	1.183,93	1.697,97	2.019,31	1.973,22
8	1.067,10	1.303,26	1.202,98	1.778,50	2.172,10	2.123,22
8 + sidste rådighedstrin		1.341,35	1.312,81		2.235,58	2.188,02

Regler for indbetaling af bidrag fastsættes af bestyrelsen for P+, som har godkendt, at den ansatte kan indbetale indtil 5% af den pensionsgivende løn som forhøjet bidrag. Bidragsforhøjelsen op til 3% er omfattet af 1 års karen for ydelser fra P+. Er forhøjelsen mere end 3% skal der afgives helbredsoplysninger. Trin 4 er 2-årigt

Offentlige chefer

STATEN

Tjenestemænd og overenskomstansatte chefer

Basisløn

1. april 2024

Lønramme	Grundbeløb pr. 31.3.2012	Pr. år 1.04.2024	Pr. måned 1.04.2024
29/31	361.660	444.143	37.011,92
30/32	369.689	454.003	37.833,58
31	377.937	464.132	38.677,67
32	386.414	474.542	39.545,17
33	395.125	485.240	40.436,67
34	413.269	507.522	42.293,50
35	441.027	541.611	45.134,25
36	471.781	579.379	48.281,58
37	521.094	639.938	53.328,17
38	592.911	728.134	60.677,83
39	650.993	799.463	66.621,92
40	728.408	894.534	74.544,50
41	821.385	1.008.716	84.059,67
42	925.652	1.136.763	94.730,25
42+	986.678	1.211.707	100.975,58

Arbejdsgiveren indbetaler et pensionsbidrag, der udgør 17,1% af lønramme-lønnen.

STATEN

Kontraktansatte chefer

Basisløn

1. april 2024

Lønramme	Grundbeløb pr. 31.3.2012	Pr. år 1.04.2024	Pr. måned 1.04.2024
Gruppe 1	543.776–575.745	667.793–707.054	55.649–58.921
Gruppe 2	615.593–704.800	755.989–865.541	62.999–72.128
Gruppe 3	797.263	979.092	81.591
Gruppe 4	891.980	1.095.411	91.284

Stillinger som kontorchef og lignende indplaceres indenfor intervallet i gruppe 1.

Stillinger som afdelingschef, vicedirektør og lignende indplaceres som udgangspunkt indenfor intervallet i gruppe 2.

Stillinger som styrelsesdirektør og lignende indplaceres som udgangspunkt i gruppe 3 eller 4.

Grundbeløbene aftales mellem ansættelsesmyndigheden og chefen inden for ovenstående rammer.

STATEN

Tjenestemandsansatte fuldmægtige m.fl.

Rådighedstilæg

1. april 2024

Lønramme	Skalatrin	Pr. år 1.04.2024	Pr. måned 1.04.2024
16	21	24.806,95	2.067,25
21	26	30.947,29	2.578,94
21	28	36.964,82	3.080,40
21	30	43.350,77	3.612,56
21	32	49.613,91	4.134,49
29	38	55.877,05	4.656,42
29	40	61.771,77	5.147,65
29	42	61.771,77	5.147,65
31	44	61.771,77	5.147,65
34	47	45.561,29	3.796,77

Rådighedsforpligtelse til fuldmægtige, ekspeditionssekretærer og politi- og dommerfuldmægtige, der påtager sig rådighedsforpligtelse og forpligtelse til merarbejde. Rådighedsforpligtelsen er på 35 timer i kvartalet.

KOMMUNER

Tjenestemænd og overenskomstsansatte chefer

Basisløn

1. oktober 2024

Skala-/løntrin	Løn			Pensionsgivende løn		
	Grundbeløb pr. 31.3.2000	Pr. år 1.10.2024	Pr. måned 1.10.2024	Grundbeløb pr. 31.3.2000	Pr. år 1.10.2024	Pr. måned 1.10.2024
43	295.850	472.815	39.401,25	295.850	472.815	39.401,25
44	302.460	483.379	40.281,58	302.460	483.379	40.281,58
45	309.251	494.232	41.186,00	309.251	494.232	41.186,00
46	316.229	505.384	42.115,33	316.229	505.384	42.115,33
47	321.858	514.380	42.865,00	321.858	514.380	42.865,00
48	336.653	538.025	44.835,42	336.653	538.025	44.835,42
49	359.246	574.132	47.844,33	359.246	574.132	47.844,33
50	384.324	614.211	51.184,25	393.389	628.698	52.391,50
51	424.514	678.441	56.536,75	435.941	696.703	58.058,58
52	483.044	771.981	64.331,75	496.491	793.472	66.122,67
53	530.364	847.606	70.633,83	552.677	883.266	73.605,50
54	593.449	948.426	79.035,50	622.704	995.180	82.931,67
55	669.278	1.069.613	89.134,42	698.533	1.116.367	93.030,58
55+	754.309	1.205.506	100.458,83	783.566	1.252.263	104.355,25

Medlemmer, der ansættes på overenskomstvilkår i kommuner på skala-/løntrin 49 eller derover får udbetalt lønnen på det pågældende skala-/løntrin. Når medlemmet i kommunerne ansættes efter cheflønsaftalen indbetaler arbejdsgiver et pensionsbidrag på 20,74% af den pensionsgivende løn. Dog udgør pensionsbidraget for overenskomst-, kontrakt- og åremålsansatte kommunaldirektører og direktører i fælleskommunale selskaber 20,99%.

For tjenestemandsansatte chefer er det supplerende pensionsbidrag 18,2%

For medlemmer, der ansættes i en kommune på løntrin 49 eller 51 forhøjes grundbeløbet yderligere med 18.500 kr. pr. år (31.03.2000-niveau), pensionsgivende. Det svarer til 29.566,70 kr. i kommuner i 1.10.2024-niveau. For medlemmer der ansættes på trin 52 i KL-kommuner forhøjes grundbeløbet med 8.500 kr. eller 64.400 kr. pr. år (31.03.2000-niveau) svarende til 13.584,70 kr. eller 102.921,44 kr. i kommuner i 1.10.2024-niveau.

KOMMUNER

Kommunaldirektører

Basisløn

1. oktober 2024

Indbyggere	Løntrin	Grundbeløb pr. 31.3.2000	Særligt tillæg pr. 31.3.2000	Yderligere tillæg pr. 31.3.2000	Samlet årlsløn 1.10.2024
0-9.999	52	483.044	84.200	48.000	983.258
10-19.999	53	530.364	97.000	48.000	1.079.339
20-24.999	54	593.449	50.000	75.400	1.148.835
25-39.999	54	593.449	126.000	89.100	1.292.190
40-59.999	54	593.449	210.500	116.500	1.471.024
60-74.999	55	669.278	220.300	143.700	1.651.343
75-89.999	55	669.278	247.500	143.700	1.694.812
90-150.000	55	669.278	279.200	143.700	1.745.474
Aarhus, Aalborg og Odense kommuner	55+	754.309	249.600	143.700	1.834.062

Pensionsbidraget for overenskomst-, kontrakt- og åremålsansatte kommunaldirektører og direktører i fælleskommunale selskaber udgør pr. 1. april 2022 20,99%.

REGIONER

Tjenestemænd og overenskomstsansatte chefer

Basisløn

1. oktober 2024

Skala-/løntrin	Løn			Pensionsgivende løn		
	Grundbeløb pr. 31.3.2018	Pr. år 1.10.2024	Pr. måned 1.10.2024	Grundbeløb pr. 31.3.2018	Pr. år 1.10.2024	Pr. måned 1.10.2024
43	397.653	460.073	38.339,42	397.653	460.073	38.339,42
44	406.538	470.352	39.196,00	406.538	470.352	39.196,00
45	415.666	480.913	40.076,08	415.666	480.913	40.076,08
46	425.045	491.764	40.980,33	425.045	491.764	40.980,33
47	432.611	500.518	41.709,83	432.611	500.518	41.709,83
48	452.497	523.525	43.627,08	452.497	523.525	43.627,08
49	482.864	558.659	46.554,92	482.864	558.659	46.554,92
50	516.572	597.658	49.804,83	528.756	611.755	50.979,58
51	570.591	660.157	55.013,08	585.950	677.927	56.493,92
52	649.262	751.177	62.598,08	667.336	772.088	64.340,67
53	712.865	824.763	68.730,25	742.856	859.462	71.621,83
54	797.658	922.866	76.905,50	836.980	968.361	80.696,75
55	899.580	1.040.787	86.732,25	938.902	1.086.281	90.523,42
55+	1.013.870	1.173.017	97.751,42	1.053.195	1.218.515	101.542,92

Medlemmer, der ansættes på overenskomstvilkår i regioner på skala-/løntrin 49 eller derover får udbetalt lønnen på det pågældende skala-/løntrin. Når medlemmet i regionerne ansættes efter cheflønsaftalen indbetaler arbejdsgiver et pensionsbidrag på 21,59% af den pensionsgivende løn. For regionsdirektører indbetales 21,84% i pensionsbidrag.

For tjenestemandsansatte chefer udgør pensionsprocenten 24,89% af pensionsgivende tillæg til en supplerende pensionsordning.

For medlemmer, der ansættes i en region på løntrin 49 eller 51 forhøjes grundbeløbet yderligere med 24.866,30 kr. pr. år (31.03.2018-niveau), pensionsgivende. Det svarer til 28.769,56 kr. i regioner i 1.10.2024-niveau. For medlemmer der ansættes på trin 52 i regioner forhøjes grundbeløbet med 11.425 kr. pr. år (31.03.2018-niveau) svarende til 13.218,38 kr. i regioner i 1.10.2024-niveau, eller et ikke-pensionsgivende tillæg på 75.135 kr. (Pr. 31.03.2018 niveau) + et pensionsgivende tillæg på 11.425 kr. (31.03.2018-niveau) svarende til 86.928,94 + 13.218,38 kr. pr. 1.10.2024-niveau.

STATEN

Offentlige chefer

Eksempler på chefløns- og topcheftillæg

1. april 2024

Grundbeløb pr. 31.3.2012	Pr. år 1.04.2024	Pr. måned 1.04.2024
6.600	8.105,24	675,44
12.800	15.719,26	1.309,94
19.300	23.701,69	1.975,14
25.800	31.684,13	2.640,34
32.100	39.420,95	3.285,08
34.500	42.368,31	3.530,69
38.700	47.526,19	3.960,52
43.000	52.806,88	4.400,57
45.100	55.385,82	4.615,49
51.400	63.122,64	5.260,22
51.600	63.368,26	5.280,69
57.900	71.105,08	5.925,42
60.200	73.929,63	6.160,80
64.500	79.210,32	6.600,86
68.800	84.491,01	7.040,92
70.800	86.947,14	7.245,60
77.500	95.175,19	7.931,27
83.800	102.912,01	8.576,00
90.000	110.526,03	9.210,50
94.600	116.175,14	9.681,26
96.600	118.631,27	9.885,94
103.000	126.490,90	10.540,91
103.300	126.859,32	10.571,61
109.300	134.227,72	11.185,64
111.800	137.297,89	11.441,49
116.000	142.455,77	11.871,31
127.100	156.087,32	13.007,28
128.900	158.297,84	13.191,49
129.000	158.420,64	13.201,72
141.600	173.894,29	14.491,19
144.200	177.087,26	14.757,27
146.300	179.666,20	14.972,18
163.600	200.911,76	16.742,65
172.800	212.209,98	17.684,16
180.500	221.666,09	18.472,17
186.800	229.402,92	19.116,91
193.100	237.139,74	19.761,64
236.000	289.823,81	24.151,98

Tabellen viser eksempler på nogle af de typiske tillæg til chefer i staten. Den første kolonne viser grundbeløbene, mens de efterfølgende kolonner viser, hvad grundbeløbene svarer til i aktuelt niveau.

KOMMUNER

Offentlige chefer

Eksempler på chefløns- og topcheftillæg

1. oktober 2024

Grundbeløb pr. 31.3.2000	Pr. år 1.10.2024	Pr. måned 1.10.2024
5.200	8.310,43	692,54
10.200	16.301,22	1.358,44
15.400	24.611,65	2.050,97
20.600	32.922,08	2.743,51
25.600	40.912,87	3.409,41
27.400	43.789,56	3.649,13
30.800	49.223,30	4.101,94
34.300	54.816,85	4.568,07
35.900	57.373,91	4.781,16
41.000	65.524,52	5.460,38
41.100	65.684,33	5.473,69
46.100	73.675,13	6.139,59
48.000	76.711,63	6.392,64
51.300	81.985,56	6.832,13
54.800	87.579,11	7.298,26
56.300	89.976,35	7.498,03
61.700	98.606,41	8.217,20
66.700	106.597,21	8.883,10
71.700	114.588,00	9.549,00
75.400	120.501,19	10.041,77
76.900	122.898,43	10.241,54
82.100	131.208,85	10.934,07
82.200	131.368,67	10.947,39
87.100	139.199,65	11.599,97
89.100	142.395,97	11.866,33
92.400	147.669,89	12.305,82
101.200	161.733,69	13.477,81
102.600	163.971,11	13.664,26
102.800	164.290,75	13.690,90
112.700	180.112,52	15.009,38
114.800	183.468,65	15.289,05
116.500	186.185,52	15.515,46
130.300	208.240,12	17.353,34
137.600	219.906,68	18.325,56
143.700	229.655,45	19.137,95
148.800	237.806,06	19.817,17
153.800	245.796,85	20.483,07
188.000	300.453,89	25.037,82

Tabellen viser eksempler på nogle af de typiske tillæg til chefer i kommuner. Den første kolonne viser grundbeløbene, mens de efterfølgende kolonner viser, hvad grundbeløbene svarer til i aktuelt niveau.

REGIONER

Offentlige chefer

Eksempler på chefløns- og topcheftillæg

1. oktober 2024

Grundbeløb pr. 31.3.2018	Pr. år 1.10.2024	Pr. måned 1.10.2024
5.200	6.016,24	501,35
10.200	11.801,09	983,42
15.400	17.817,34	1.283,33
20.600	23.833,58	1.986,13
25.600	29.618,43	2.468,20
27.400	31.700,98	2.283,33
30.800	35.634,68	2.969,56
34.300	39.684,07	3.307,01
35.900	41.535,22	2.991,67
41.000	47.435,77	3.952,98
41.100	47.551,47	3.962,62
46.100	53.336,32	3.841,67
48.000	55.534,56	4.627,88
51.300	59.352,56	4.946,05
54.800	63.401,96	4.566,67
56.300	65.137,41	5.428,12
61.700	71.385,05	5.948,75
66.700	77.169,90	5.558,33
71.700	82.954,75	6.912,90
75.400	87.235,54	7.269,63
76.900	88.970,99	6.408,33
82.100	94.987,24	7.915,60
82.200	95.102,93	7.925,24
87.100	100.772,09	7.258,33
89.100	103.086,03	8.590,50
92.400	106.904,03	8.908,67
101.200	117.085,36	8.433,33
102.600	118.705,12	9.892,09
102.800	118.936,52	9.911,38
112.700	130.390,52	9.391,67
114.800	132.820,16	11.068,35
116.500	134.787,01	11.232,25
130.300	150.753,19	10.858,33
137.600	159.199,07	13.266,59
143.700	166.256,59	13.854,72
148.800	172.157,14	12.400,00
153.800	177.941,99	14.828,50
188.000	217.510,36	18.125,86

Tabellen viser eksempler på nogle af de typiske tillæg til chefer i regionen. Den første kolonne viser grundbeløbene, mens de efterfølgende kolonner viser, hvad grundbeløbene svarer til i aktuelt niveau.

UDDANNELSES-, UNDERVISNINGS- OG FORSKNINGSSEKTOREN

Ansættelse på nye cheftaler

Er du ansat efter de nye cheftaler (alle ansatte efter 1. januar 2019 og ansatte der har valgt at overgå til de nye cheftaler), henvises du til djoef.dk/uddannelsesledelse og afsnittet om cheftaler.

Ansatte der ikke er ansat efter de nye cheftaler

Alle der ikke er ansat efter de nye cheftaler, kan bruge nedenstående tabeller.

UDDANNELSES-, UNDERVISNINGS- OG FORSKNINGSSEKTOREN

Forstandere ved VUC

Basisløn

1. april 2024

Antal årskursister	Lønramme	Grundbeløb	Pr. år	Pr. måned
		pr. 31.3.2012	1.04.2024	1.04.2024
Under 300	36	471.781	579.379	48.281,58
300 og derover	37	521.094	639.938	53.328,17

Stillinger som forstander ved voksenuddannelsescentre indplaceres i og aflønnes efter ovenstående lønramme i forhold til antal årskursister.

Oprykning fra lønramme 36 til lønramme 37 sker, når der er en varig forøgelse i antallet af årskursister til 300 eller derover. Ved oprykning til lønramme 37 kan der ske modregning i evt. personlige tillæg. Ved fald af årskursister til under 300 bevarer forstanderen den højere indplacering som personlig ordning.

Varig forøgelse af antallet af årskursister forudsætter, at voksenuddannelsescenteret i 2 på hinanden følgende kalenderår har haft mindst 300 årskursister og fortsat på oprykningstidspunktet har 300 årskursister eller derover.

Pensionsprocenten udgør 17,1%

UDDANNELSES-, UNDERVISNINGS- OG FORSKNINGSSEKTOREN

Øvrige chefer ved VUC

Basisløn

1. april 2024

Løntrin	Grundbeløb	Pr. år	Pr. måned
	pr. 31.3.2012	1.04.2024	1.04.2024
1	484.944	595.544	49.628,64
2	430.421	528.586	44.048,82

Øvrige chefstillinger ved voksenuddannelsescentre indplaceres afhængig af stillingens indhold og karakter samt placering i organisationen på basisløntrin 1 eller 2.

Indplacering på henholdsvis basisløntrin 1 og 2 foretages af skolens ledelse. Basisløntrin 1 finder ikke anvendelse for voksenuddannelsescentre, hvor stillingen som forstander er indplaceret i lønramme 36.

Pensionsprocenten udgør 17,1%

UDDANNELSES-, UNDERVISNINGS- OG FORSKNINGSSEKTOREN

Erhvervsskoleledere

Basisløn

1. april 2024

Lønramme	Grundbeløb pr. 31.3.2012	Pr. år 1.04.2024	Pr. måned 1.04.2024
32	386.414	474.542	39.545,17
33	395.125	485.240	40.436,67
34	413.269	507.522	42.293,50
35	441.027	541.611	45.134,25
36	471.781	579.379	48.281,58
37	521.094	639.938	53.328,17
38	592.911	728.134	60.677,83

Erhvervsskoleledere indplaceres efter individuel aftale inden for lønramme 32–38. Direktørerne i Lønramme 37 og 38. Vicedirektører, uddannelsesledere, uddannelseschefer, afdelingsledere, områdedirektører, rektorer med videre i øvrige lønrammer.

Pensionsprocenten udgør 18%.

Ansatte i tjenestemandslignende stillinger ansat før 1. august 1995 har tjenestemandspension, ansatte efter 1. august 1995 P+ Pension.

UDDANNELSES-, UNDERVISNINGS- OG FORSKNINGSSEKTOREN

Rektorer og ledere ved almene og private gymnasier

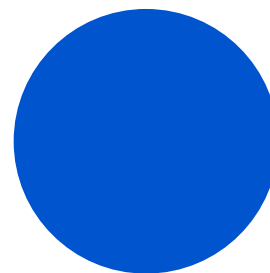
Basisløn

1. april 2024

Antal årskursister	Lønramme	Grundbeløb pr. 31.3.2012	Pr. år 1.04.2024	Pr. måned 1.04.2024
Under 700	37	521.094	639.938	53.328,17
700 og derover	38	592.911	728.134	60.677,83

Stillinger som rektor ved almene og private gymnasier, studenterkurser og selvstændige 2-årige hf-kurser for akademikere i staten aflønnes efter følgende lønramme i forhold til antal årskursister.

Hvis gymnasiet har min. 300 studenterårsværk og samtidig har tilknyttet grundskoleafdeling på mindst 650 grundskoleelever aflønnes rektorer efter lønramme 38.



UDDANNELSES-, UNDERVISNINGS- OG FORSKNINGSSEKTOREN

Professorer

Basisløn

1. april 2024¹

	Lønramme	Skalatrín	Pr. år ²		Grundbeløb pr. 31.3.2012	Tillæg ³	
			1.04.2024	1.04.2024		Pr. år	Pr. måned
Universiteter og højere læreanstalter	37	50	639.938,00	53.328,17	51.400	63.122,64	5.260,22
	38	51	728.134,00	60.677,83	51.400	63.122,64	5.260,22
Sektorforskningsinstitutioner	37	50	639.938,00	53.328,17			

1 Se tillige 'Professor med særlige opgaver' på side 12.

2 Ved ansættelse på overenskomstvilkår indbetaler arbejdsgiver et pensionsbidrag, der pr. 1. oktober 2006 udgør 17,1% af lønramme-lønnen.

3 På universiteter og højere læreanstalter er der fast praksis for at aftale tillæg til lønramme 37- og lønramme 38-lønnen på 51.400 kr. (31.03.2012-niveau). Det svarer til kr. 63.122,64 i 1.04.2024-niveau. På sektorforskningsområdet er der mulighed for at aftale et tillæg til lønramme 37-lønnen.

UDDANNELSES-, UNDERVISNINGS- OG FORSKNINGSSEKTOREN

Institutedere og dekaner ved universiteterne

Basisløn

1. april 2024

		Grundbeløb pr. 31.3.2012	Nettoløn	Samlet pensionsbidrag	Bruttoløn
			(ekskl. pensionsbidrag)	17,1% ¹	(inkl. samlet pensionsbidrag)
			1.04.2024	1.04.2024	1.04.2024
Instituteder	Pr. år	484.944	595.544,00	101.838,00	697.382,00
	Pr. måned		49.628,67	8.486,50	58.115,17
Dekan	Pr. år	583.244	716.263,00	122.481,00	838.744,00
	Pr. måned		59.688,58	10.206,75	69.895,33

1 Pensionsbidraget udgør 17,1% af nettolønnen.

Timesatser mv.

ARBEJDSTID I DEN OFFENTLIGE SEKTOR

pr. 1. september 1990

Pr. uge	37 timer
Månedsnorm	160,33 timer
Årsnorm	1924 timer

ATP-SATSER

1. april 2024

	Arbejdsgivers bidrag pr. måned	Eget bidrag pr. dag
Ansatte i kommuner og regioner	198,00	99,00
Ansatte i staten	198,00	99,00
Privatansatte	198,00	99,00

Omfatter tjenestemandsansatte i henhold til chefflassificeringsaftalen på det kommunale område.

Omfatter øvrige offentligt ansatte.

Ansatte med mindre end 117 timer pr. måned samt tjenestemandsansatte i henhold til chefflassificeringsaftalen på det kommunale område betaler reduceret takst.

DAGPENGE SATSER

Ledige medlemmer af Akademikernes A-kasse

1. april 2024

Maksimumssats pr. måned		Dimittendsats pr. måned	
Fuldtidsforsikrede	20.359	Fuldtidsforsikrede (forsøger)	16.694
Deltidsforsikrede	13.573	Deltidsforsikrede (forsøger)	11.130

En arbejdsgiver skal betale et medlem af en A-kasse dagpengegodtgørelse for 1. og 2. ledighedsdag, hvis medlemmet bliver ledig som fæølge af afskedigelse, hjemsendelse, ophør af opgave- og tidsbestemt ansættelse, jf. bekendtgørelse nr. 669 af 11. juli 2000 fra Direktoratet for Arbejdsløshedsforsikring.

LØNTILSKUDSJOB HOS OFFENTLIGE ARBEJDGIVERE

Staten, kommuner og regioner

1. april 2024

Maksimal timeløn	138,16
------------------	--------

Ved ansættelse i løntilskudsjob hos offentlige arbejdsgivere skal lønnen svare til den overenskomstmæssige eller den for tilsvarende arbejde sædvanligt gældende, jf. § 104 i bekendtgørelse nr. 577 af 19. juni 2003.

Lønnen kan dog maksimalt udgøre 138,16 kr. pr. arbejdstime.

Arbejdsgiver indbetaler herudover et samlet pensionsbidrag til P+ svarende til summen af eget og arbejdsgivers pensionsbidrag på det løntrin, som den ansatte ville være blevet indplaceret på efter overenskomsten.

Private arbejdsgivere

Ved ansættelse i et løntilskudsjob hos private arbejdsgivere skal løn- og arbejdsvilkår være overenskomstmæssige eller de for tilsvarende arbejde sædvanligt gældende, jf. §103 i bekendtgørelse nr. 577 af 19. juni 2003 om aktiv arbejdsmarkedsindsats.

Du kan læse mere på star.dk

TIMELØNNET UNDERVISNING

1. april 2024

Sats I: Universiteter og højere læreanstalter samt eksterne lektorer ved professionshøjskoler og erhvervsakademier.

Sats II: Seminarier og tilsvarende inkl. professionshøjskoler og erhvervsakademier.

Sats III: Gymnasieniveau/HHX-niveau.

Sats	Timeløn pr. arbejdstime	Normal forberedelsestid ¹ pr. undervisningstime	Samlet timeløn ² pr. undervisningstime
I	278,71	90 min.	696,77
II	278,71	60 min.	557,42
III	278,71	40 min.	464,52

Ved mundtlig eksamen regnes forberedelsestiden ved niveau I til 60 min. pr. eksaminationstime. Til de anførte satser kommer feriegodtgørelse med 12,5%³⁾.

- Opmærksomheden henledes på, at der for undervisning i enkelte fag kan være aftalt eller fastsat en forberedelsestid, der er lavere end den normale.
- Undervisningstimelønnen kan kun anvendes til aflønning af de undervisningstimer, hvortil der er knyttet forberedelse, hvorimod arbejdstimelønnen anvendes til aflønning af andre arbejdsopgaver, hvis aflønning er hjemlet i cirkulæret.
- Fastansatte lærere på erhvervsskolerne, som får undervisning ved åben uddannelse og indtægtsdækket virksomhed på skolen honoreret særskilt som timelønnet undervisning, får dog kun særlig feriegodtgørelse på 1,5%.

EKSTERNE LEKTORER, UNDERVISNINGSSASSISTENTER VED UNIVERSITETER M.FL.

1. april 2024

Eksterne lektorer		Undervisningsassistenter	
Timeløn pr. arbejdstime	303,34	Timeløn pr. arbejdstime	278,71
Timeløn pr. forelæsningstime	1061,69	Timeløn pr. forelæsningstime	696,78

Til hver forelæsningstime medregnes 2½ time til forberedelse, således at en forelæsningstime sættes til 3½ løntime. Ved mundtlig eksamen regnes forberedelsestiden til maksimalt 60 min. pr. eksaminationstime.

Til de anførte satser kommer 12,5% feriegodtgørelse.

Tidsbegrænsede videnskabelige medarbejdere på barsel og timelønnede medarbejdere på universiteter (undervisningsassistenter) aflønnes som eksterne lektorer

CENSORARBEJDE

1. april 2024

	Samlet vederlag pr. censortime
A Universiteter og højere læreanstalter	508,91
B Seminarier og tilsvarende	421,07
C Gymnasieniveau/HHX-niveau	350,13

Antallet af censortimer opgøres på grundlag af den medgåede tid til selve censuren. Vederlaget for forberedelse er således inkluderet i satserne.

Til de anførte satser kommer feriegodtgørelse med 12,5%.

STARTLØN FOR PRIVATANSATTE JURISTER OG ØKONOMER

1. januar 2024

Djøfs anbefalede startløn for nyuddannede kandidater på det private arbejdsmarked er:

Månedsløn inkl. eget og arbejdsgivers pensionsbidrag.	43.800 kr.
-------------------------------------------------------	------------

Lønnen er inkl. eget og arbejdsgivers pensionsbidrag. Vær opmærksom på, at ikke alle får eller har ret til denne startløn. Din forhandlingsposition, uddannelse og erfaring er ligesom virksomheden, branchen og jobbet geografiske placering det der afgør, hvor din løn lander. Læs mere på djoef.dk og find gode råd til din forhandling.

Den vejledende startløn omfatter privatansatte ekskl. jurister ansat i advokatfirmaer.

Reguleres pr. 1. januar.

FOREDRAGSTAKSER

1. april 2024

AC-minimumstakster for foredrag/forelæsninger inden for den offentlige sektor.

A. Takst for foredrag/forelæsninger:

Pr. lektion á 45 minutter pr. påbegyndt time: 3.192 kr.

B. Honorering for deltagelse i efterfølgende diskussion o.l.:

30% af satsen under A pr. påbegyndt time: 958 kr.

C. Honorering for udarbejdelse af skriftligt materiale:

Udarbejdelse af skriftligt materiale honoreres særskilt, forudsat der træffes forudgående aftale såvel om tilvejebringelse af sådant materiale som om vederlaget herfor.

D. Dækning af omkostninger:

Udgifter til materialer godtgøres særskilt.

E. Befordringsgodtgørelse, time- og dagpenge:

Der ydes befordringsgodtgørelse (1. klasse) samt time- og dagpenge (højeste sats) efter de for statstjenestemænd gældende regler.

FORSKNINGSRÅDSSTIPENDIATER OG LIGNENDE

Månedslønnen i et forskningsrådsstipendium er normalt af samme størrelse som for en overenskomstsansat på samme område. Når man søger om et stipendium, bør man beregne lønnen således:

Bruttoløn	x kr.
Tillæg	x kr.
I alt	x kr.
Feriegodtgørelse 12,5%	x kr.
Arbejdsgivers pensionsbidrag	x kr.
Arbejdsgivers ATP-bidrag	x kr.
Total	x kr.

Der bør foruden den overenskomstmæssige grundløn gives tillæg. Såfremt arbejdet udføres ved et universitet eller en statslig sektorforskningsinstitution, ydes der tillæg jfr. denne lønoversigts side 10 afhængig af, om ansættelsen sker som forskningsassistent, adjunkt/projektforsker eller lektor/projektseniorforsker.

Det er ansøgerens personlige kvalifikationsniveau, der er afgørende for stillingsbetegnelsen og dermed tillæggets størrelse.

Lønnen beregnes ud fra ens egen anciennitet og ens eget løntrin på ansøgningstidspunktet. Anciennitet og dato for næste løntrinsskift oplyses i ansøgningen.

Administrationen beregner herefter selv de overenskomstaftalte lønstigninger samt lønstigning som følge af oprykning til højere løntrin i projektperioden.

Vejledning om opstilling af budget for løn m.v. kan rekvireres i sekretariatet.

VEJLEDNING OM SATSER FOR FREELANCERE OG SELVSTÆNDIGE

Som honorarlønnet freelancer, skal du i din timeløn for opgaver tage højde for egenbetaling af ferie, helligdage, sygdom, barns sygedag, efteruddannelse, administration samt ledige perioder mellem opgaverne.

Ønskes en faktisk timeløn svarende til en tilsvarende fastansat, viser erfaringer, at der skal anvendes en beregningsfaktor på 2 x timelønnen. Lønstatistikken for Djøf Privat giver dig mulighed for at beregne den relevante timeløn inkl. pension for de forskellige brancher. Djøf Privat anbefaler, at du som minimum anvender denne beregningsfaktor.

Derudover skal du i honoraret tage højde for særskilte omkostninger, fx til leje af lokaler, kontorhold, ansatte mv.

Kontakt evt. Djøfs sekretariat for yderligere oplysninger.

Studerende

STATEN

Studerende

Timeløn

1. april 2024

Anciennitet	Løntrin	Skalatrín	II	III	IV	V	VI
1 år	1	8	131,74	134,35	136,15	138,76	140,57
2 år	2	8	131,74	134,35	136,15	138,76	140,57
3 år	3	9	133,93	136,60	138,45	141,13	142,98
4 år	4	9	133,93	136,60	138,45	141,13	142,98
5 år eller mere	5	11	137,96	140,76	142,71	145,52	147,46

Kvalifikationstillæg: 3,51

Ved ansættelse i staten kan den enkelte institution vælge, om der ansættes på anciennitet eller fast timeløn. Ved OK11 er det aftalt, at den enkelte institution kan beslutte, at studerende overgår til nyt lønsystem efter bestemmelserne i rammeaftalen om nye lønsystemer. Der kan aftales lokale tillæg efter bestemmelserne i rammeaftale om nye lønsystemer.

Studerende, der ansættes til udførelse af kontorarbejde i staten bliver lønnet efter overenskomsten mellem Finansministeriet og HK/Stat. Timelønningerne i skemaet gælder derfor kun studerende der lønnes i henhold til denne overenskomst. Lønningerne afhænger af, i hvilket stedstillægsområde man arbejder. Som eksempel kan nævnes, at København og Frederiksberg henføres til stedstillægssats VI, Hillerød til stedstillægssats V, Aarhus til stedstillægssats IV og Odense, Aalborg og Esbjerg til stedstillægssats III.

Hvis du har studeret ved en højere læreanstalt i 2 år, og i øvrigt har bestået de forudsatte prøver og eksaminer, får du godskrevet et års anciennitet. Samtidig kan du få et kvalifikationstillæg på 3,51 kr. pr. time, hvis du udfører et kvalificeret arbejde.

Pension

Pensionsbidraget udgør pr. 1. april 2024 15%.

STATEN

Studerende

Alternativ til fast timeløn

1. april 2024

Basisløntrin	Grundbeløb pr. 31.3.2012	Nettoløn 1.04.2024	Samlet pensionsbidrag 15,0%	Bruttoløn (inkl. pensionsbidrag)
1	114,60	140,74	15,75	156,48
Kvalifikationstillæg	3,28	4,03		

Ved ansættelse i staten kan den enkelte institution vælge, om der ansættes på anciennitet eller fast timeløn. Ved OK11 er det aftalt, at den enkelte institution kan beslutte, at studerende overgår til nyt lønsystem efter bestemmelserne i rammeaftalen om nye lønsystemer. Du kan få op til 2 kvalifikationstillæg á kr. 3,80 pr. time. Der kan aftales lokale tillæg efter bestemmelserne i rammeaftale om nye lønsystemer.

Pension

Pensionsbidraget udgør pr. 1. april 2024 15%.

KOMMUNER

Studerende

Løn

1. oktober 2024

Inkl. kronetillæg i nutidskroner

Anciennitet	Grundbeløb pr. 31.3.2000	Område 4	Område 3	Område 2	Område 1	Område 0 Grundsats
Årsløn inkl. kronetillæg	180.116,00	302.973,00	299.880,00	295.413,00	292.321,00	287.854,00
Svarende til en timeløn på	93,62	157,47	155,86	153,54	151,93	149,61
Månedsløn ved 8 timer ugentlig	3.245,33	5.458,97	5.403,24	5.322,76	5.267,05	5.186,56
Månedsløn ved 10 timer ugentlig	4.056,67	6.823,72	6.754,05	6.653,45	6.583,81	6.483,20
Månedsløn ved 15 timer ugentlig	6.085,00	10.235,57	10.131,08	9.980,17	9.875,71	9.724,80

Område 4: København, Frederiksberg, Albertslund, Ballerup, Brøndby, Dragør, Egedal, Furesø, Gentofte, Gladsaxe, Glostrup, Greve, Herlev, Hvidovre, Høje Taastrup, Lyngby-Taarbæk, Rudersdal, Rødovre, Tårnby og Vallensbæk.

Område 3: Allerød, Fredensborg, Frederikssund, Gribskov, Halsnæs, Helsingør og Hørsholm.

Område 2: Aarhus, Køge, Lejre, Roskilde og Solrød.

Område 1: Aalborg, Odense, Esbjerg, Frederikshavn, Faaborg-Midtfyn, Kalundborg, Korsør, Nyborg, Næstved, Skanderborg, Slagelse og Sønderborg.

Område 0: Grundsatsen er gældende for alle andre kommuner end ovenstående.

For ansatte der er fyldt 21 år, oprettes pensionsordning. Pensionsbidrag udgør pr. 1. oktober 2024 16,68%.

Har du ud over dit grundbeløb forhandlet et kvalifikationstillæg, er udgangspunktet, at også dette er pensionsgivende.

Øvrige studerende (regionalt eller privat ansat)

For studerende der er ansat indenfor det regionale område, findes der ikke nogle generelle regler mht. fastsættelse af løn. Timelønningerne i den private sektor er sædvanligvis højere.

Godtgørelser

GODTGØRELSE AF MERUDGIFT VED TJENESTEREJSER EFTER STATENS REGLER

Tjenesterejser i Danmark (bortset fra Grønland) og på Færøerne

1. januar 2024

Sats		Dagpenge	Timepenge	Dagpenge	Timepenge
I	Ureducerede satser	494,00	20,58	574,00	23,92
II	Satser reduceret med 1/4 i Danmark	370,50	15,44	430,50	17,94
III	Satser reduceret med 1/6 på Færøerne	411,67	17,15	478,33	19,93

Procentgodtgørelse

Procentgodtgørelse udgør 143,50 kr. pr. døgn

Der kan aldrig samtidig ydes både time- og dagpenge og procentgodtgørelse. Procentgodtgørelsen ydes alene i det tilfælde, der er nævnt i tjenesterejseaftalens § 20, stk. 2.

Satserne for time- og dagpenge er højere i det omfang, der efter tjenesterejseaftalens § 22, stk. 3 er indgået lokal aftale herom.

Måltidsfradrag foretages i overensstemmelse med gældende regler. Hertil kommer evt. hoteldispositionsbeløb eller fast nattillæg.

Satserne reguleres årligt pr. 1. januar.

KØRSELGODTGØRELSE EFTER STATENS OG DE KOMMUNALE REGLER

1. april 2024

	Pr. km
A Godtgørelse pr. km. ved forbrug af egen bil på tjenesterejser, efter skriftlig bemyndigelse fra tjenestestedet	
Indtil 20.000 km i et kalenderår	3,79
Ud over 20.000 km i et kalenderår	2,23
B Anden godkendt kørsel	2,23
C Cykler og knallert	0,62

Når satserne ændres vil de nye satser blive offentliggjort på djoef.dk

Djøf



Djøf

Gothersgade 133
1123 København K
33 95 97 00

djoef@djoef.dk
djoef.dk